



# MEHR INFOS ZU IHREN NEUEN TRAUMMÖBELN.

Bei einer persönlichen Beratung durch unsere geschulten Verkäufer:innen wird für Sie gerne ein Angebot mit einem individuellen HARDECK-Preis erstellt.



## PERSÖNLICHE BERATUNG

0800/9353-100  
MONTAG - SAMSTAG  
8:00 - 20:00 UHR



oder per Mail an:  
[produktberatung@hardeck.de](mailto:produktberatung@hardeck.de)

# Shanghai 2.

# V.i.P. by Wiemann



HARDECK

900964



Schadstoff-  
geprüft  
Emissions-  
geprüft

www.tuv.com  
ID 0000045390





## LIEFERBARE KORPUS- UND FRONTAUSFÜHRUNGEN

Bitte geben Sie bei jeder Bestellung die exakte Farbkombination aus Front- und Korpusfarbe an!

## Farbausführungen:

## Korpus

**Modell-Nr. 663**  
Kieselgrau-Dekor,  
Griff- und Quer-  
leisten in chrom

**Modell-Nr. 667**  
Havanna-Dekor,  
Griff- und Quer-  
leisten in chrom

**Modell-Nr. 665**  
Weiß,  
Griff- und Quer-  
leisten in chrom

**Modell-Nr. 669**  
Eiche-sägerau-  
Nachbildung,  
Griff- und Quer-  
leisten in chrom

## Glasfronten

**Glas weiß**

**Glas Havanna**

**Glas**  
Kieselgrau

**Glas Magnolie**

## Spiegel

**Kristallspiegel**

## Innenfarbton

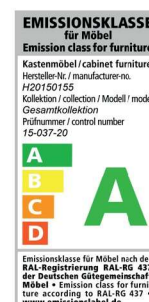
**Streifendekor**  
silber-grau

furnplan



Schadstoff-  
geprüft  
Emissions-  
geprüft

www.tuv.com  
ID 0000045390



# Shanghai 2.

# V.i.P.

by Wiemann



HARDECK

900964



Schadstoff-  
geprüft  
Emissions-  
geprüft

www.tuv.com  
ID 000045390





# Shanghai 2.

# V.i.P. by Wiemann



HARDECK

900964



Schadstoff-  
geprüft  
Emissions-  
geprüft

www.tuv.com  
ID 000045390



# Shanghai 2.

**V.i.P.**  
by Wiemann



HARDECK

900964



Schadstoff-  
geprüft  
Emissions-  
geprüft

www.tuv.com  
ID 000045390





# Shanghai 2.

# V.i.P. by Wiemann



HARDECK

900964



Schadstoff-  
geprüft  
Emissions-  
geprüft

www.tuv.com  
ID 000045390



# Shanghai 2.

# V.i.P. by Wiemann



HARDECK

900964



Schadstoff-  
geprüft  
Emissions-  
geprüft  
[www.tuv.com](http://www.tuv.com)  
ID 0000045390





# Shanghai 2.

# V.i.P. by Wiemann



HARDECK

900964



Schadstoff-  
geprüft  
Emissions-  
geprüft

www.tuv.com  
ID 0000045390



# Shanghai 2.

**V.i.P.**  
 by Wiemann

## Korpusbreiten

### Drehtürenschränke und Funktionsschränke

| Breite | Seite | Sockel | Seite | Sockel | Seite | Sockel | Seite | Sockel | Seite |  |  | Breite effektiv |
|--------|-------|--------|-------|--------|-------|--------|-------|--------|-------|--|--|-----------------|
| 50     | 1,5   | 47,5   | 1,5   |        |       |        |       |        |       |  |  | 50,5 cm         |
| 100    | 1,5   | 96,4   | 1,5   |        |       |        |       |        |       |  |  | 99,4 cm         |
| 150    | 1,5   | 96,4   | 1,5   | 47,5   | 1,5   |        |       |        |       |  |  | 148,4 cm        |
| 200    | 1,5   | 96,4   | 1,5   | 96,4   | 1,5   |        |       |        |       |  |  | 197,3 cm        |
| 250    | 1,5   | 96,4   | 1,5   | 47,5   | 1,5   | 96,4   | 1,5   |        |       |  |  | 246,3 cm        |
| 300    | 1,5   | 96,4   | 1,5   | 96,4   | 1,5   | 96,4   | 1,5   |        |       |  |  | 295,2 cm        |
| 350    | 1,5   | 96,4   | 1,5   | 96,4   | 1,5   | 47,5   | 1,5   | 96,4   | 1,5   |  |  | 344,2 cm        |
| 400    | 1,5   | 96,4   | 1,5   | 96,4   | 1,5   | 96,4   | 1,5   | 96,4   | 1,5   |  |  | 393,1 cm        |

### Schwebetürenschränke

| Breite | Seite | Sockel | Seite | Sockel | Seite | Sockel | Seite | Sockel | Seite |  |  | Breite effektiv |
|--------|-------|--------|-------|--------|-------|--------|-------|--------|-------|--|--|-----------------|
| 150    | 1,5   | 72,2   | 1,5   | 72,3   | 1,5   |        |       |        |       |  |  | 148,9 cm        |
| 200    | 1,5   | 96,4   | 1,5   | 96,4   | 1,5   |        |       |        |       |  |  | 197,3 cm        |
| 250    | 1,5   | 80,1   | 1,5   | 80,1   | 1,5   | 80,1   | 1,5   |        |       |  |  | 246,3 cm        |
| 280    | 1,5   | 96,4   | 1,5   | 80,1   | 1,5   | 96,4   | 1,5   |        |       |  |  | 278,9 cm        |
| 300    | 1,5   | 96,4   | 1,5   | 96,4   | 1,5   | 96,4   | 1,5   |        |       |  |  | 295,2 cm        |
| 300    | 1,5   | 72,2   | 1,5   | 72,2   | 1,5   | 72,2   | 1,5   | 72,2   | 1,5   |  |  | 296,3 cm        |
| 330    | 1,5   | 80,1   | 1,5   | 80,1   | 1,5   | 80,1   | 1,5   | 80,1   | 1,5   |  |  | 327,9 cm        |
| 400    | 1,5   | 96,4   | 1,5   | 96,4   | 1,5   | 96,4   | 1,5   | 96,4   | 1,5   |  |  | 393,1 cm        |

## Wichtige Hinweise

- Alle Maße sind Ca.-Maße in cm. Irrtümer und technische Änderungen vorbehalten.



## Zusammenstellung von Drehtürenschränken

Bestellbeispiele



**WICHTIG:** Bitte nur 1 x Grundelement und so viele Anbauelemente wie Sie möchten bestellen!

Grundelement = 2 Außenseiten / Anbauelement = nur eine Mittelseite

Funktionsschränke sind Grundelemente!

### Beispiel 1:

Drehtürenschränk B 100 cm, H 216 cm

Front Glas Havanna

1 x Grundelement, Art.-Nr.: 384



Art.-Nr. 384

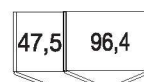
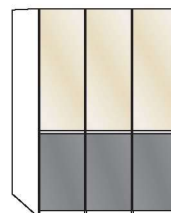
### Beispiel 2:

Drehtürenschränk B 150 cm, H 216 cm

Oberes Türfeld in Glas magnolie, unteres Türfeld in Glas Havanna

1 x Grundelement, Art.-Nr.: 390

1 x Anbauelement, Art.-Nr.: 346 (links angeschlagen)



Art.-Nr. 390/346

### Beispiel 3:

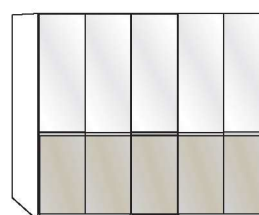
Drehtürenschränk B 250 cm, H 216 cm

Oberes Türfeld in Glas weiß, unteres Türfeld in Glas Kieselgrau

1 x Grundelement, Art.-Nr.: 387

1 x Anbauelement, Art.-Nr.: 361 (rechts angeschlagen)

1 x Anbauelement, Art.-Nr.: 405



Art.-Nr. 387/361/405

**Grundelement, Breite 50 cm**





Querriegel-Leiste in chrom

Tiefe: 58 cm

**Innenausstattung:**

2 Einlegeböden, 1 Kleiderstange je Fach

Alle Kleiderschranktüren inkl. Türdämpfer

| Beschreibung   | Höhe 216 cm  |  | Höhe 236 cm |  |
|--|--|--|-------------|--|
|  | Art.-Nr.   |  | Art.-Nr.    |  |
| <br><br>Art.-Nr. 302 | <b>Tür links angeschlagen</b>  |  |             |  |
| - Front Glas weiß  | 300  |  | 309         |  |
| - Front Glas Kieselgrau  | 301  |  | 310         |  |
| - Front Glas Havanna   | 302  |  | 311         |  |
| - Front Glas magnolie  | 303  |  | 312         |  |
| - Front Kristallspiegel  | 304  |  | 313         |  |
| <br>Art.-Nr. 305   | <b>Oberes Türfeld in Glas weiß,<br/>unteres Türfeld in Glas:</b>     |  |             |  |
| - Kieselgrau   | 305  |  | 314         |  |
| - Havanna  | 306  |  | 315         |  |
| <br>Art.-Nr. 308  | <b>Oberes Türfeld in Glas magnolie,<br/>unteres Türfeld in Glas:</b> |  |             |  |
| - Kieselgrau   | 307  |  | 316         |  |
| - Havanna  | 308  |  | 317         |  |



**Grundelement, Breite 50 cm**





Querriegel-Leiste in chrom

Tiefe: 58 cm

**Innenausstattung:**

2 Einlegeböden, 1 Kleiderstange je Fach

Alle Kleiderschrantüren inkl. Türdämpfer

| Beschreibung  | Höhe 216 cm |  | Höhe 236 cm |  |
|---|-------------|--|-------------|--|
|   | Art.-Nr.    |  | Art.-Nr.    |  |
| <br><b>Tür rechts angeschlagen</b>   |             |  |             |  |
| <br>- Front Glas weiß  | <b>318</b>  |  | <b>329</b>  |  |
| - Front Glas Kieselgrau   | <b>319</b>  |  | <b>330</b>  |  |
| - Front Glas Havanna  | <b>322</b>  |  | <b>331</b>  |  |
| - Front Glas magnolie   | <b>323</b>  |  | <b>332</b>  |  |
| - Front Kristallspiegel   | <b>324</b>  |  | <b>333</b>  |  |
| Art.-Nr. 319  |             |  |             |  |
| <br><b>Oberes Türfeld in Glas weiß,<br/>unteres Türfeld in Glas:</b>      |             |  |             |  |
| - Kieselgrau  | <b>325</b>  |  | <b>334</b>  |  |
| - Havanna   | <b>326</b>  |  | <b>335</b>  |  |
| Art.-Nr. 335  |             |  |             |  |
| <br><b>Oberes Türfeld in Glas magnolie,<br/>unteres Türfeld in Glas:</b> |             |  |             |  |
| - Kieselgrau  | <b>327</b>  |  | <b>336</b>  |  |
| - Havanna   | <b>328</b>  |  | <b>337</b>  |  |
| Art.-Nr. 327  |             |  |             |  |

**Anbauelement, Breite 50 cm**





Querriegel-Leiste in chrom

Tiefe: 58 cm

**Innenausstattung:**

2 Einlegeböden, 1 Kleiderstange je Fach

Alle Kleiderschranktüren inkl. Türdämpfer

| Beschreibung   | Höhe 216 cm  |  | Höhe 236 cm |  |
|--|--|--|-------------|--|
|  | Art.-Nr.   |  | Art.-Nr.    |  |
| <br><br>Art.-Nr. 338 | <b>Tür links angeschlagen</b>  |  |             |  |
| - Front Glas weiß  | <b>338</b>   |  | <b>347</b>  |  |
| - Front Glas Kieselgrau  | <b>339</b>   |  | <b>348</b>  |  |
| - Front Glas Havanna   | <b>340</b>   |  | <b>349</b>  |  |
| - Front Glas magnolie  | <b>341</b>   |  | <b>350</b>  |  |
| - Front Kristallspiegel  | <b>342</b>   |  | <b>351</b>  |  |
| <br>Art.-Nr. 343   | <b>Oberes Türfeld in Glas weiß,<br/>unteres Türfeld in Glas:</b>     |  |             |  |
| - Kieselgrau   | <b>343</b>   |  | <b>352</b>  |  |
| - Havanna  | <b>344</b>   |  | <b>353</b>  |  |
| <br>Art.-Nr. 355  | <b>Oberes Türfeld in Glas magnolie,<br/>unteres Türfeld in Glas:</b> |  |             |  |
| - Kieselgrau   | <b>345</b>   |  | <b>354</b>  |  |
| - Havanna  | <b>346</b>   |  | <b>355</b>  |  |



**Anbauelement, Breite 50 cm**





Querriegel-Leiste in chrom

Tiefe: 58 cm

**Innenausstattung:**

2 Einlegeböden, 1 Kleiderstange je Fach

Alle Kleiderschranktüren inkl. Türdämpfer

| Beschreibung  | Höhe 216 cm |  | Höhe 236 cm |  |
|---|-------------|--|-------------|--|
|   | Art.-Nr.    |  | Art.-Nr.    |  |
| <br><b>Tür rechts angeschlagen</b>   |             |  |             |  |
| <br>- Front Glas weiß  | <b>356</b>  |  | <b>373</b>  |  |
| - Front Glas Kieselgrau   | <b>357</b>  |  | <b>374</b>  |  |
| - Front Glas Havanna  | <b>358</b>  |  | <b>375</b>  |  |
| - Front Glas magnolie   | <b>359</b>  |  | <b>376</b>  |  |
| - Front Kristallspiegel   | <b>360</b>  |  | <b>377</b>  |  |
| <br><b>Oberes Türfeld in Glas weiß,<br/>unteres Türfeld in Glas:</b>      |             |  |             |  |
| - Kieselgrau  | <b>361</b>  |  | <b>378</b>  |  |
| - Havanna   | <b>362</b>  |  | <b>379</b>  |  |
| <br><b>Oberes Türfeld in Glas magnolie,<br/>unteres Türfeld in Glas:</b> |             |  |             |  |
| - Kieselgrau  | <b>371</b>  |  | <b>380</b>  |  |
| - Havanna   | <b>372</b>  |  | <b>381</b>  |  |

Art.-Nr. 359

Art.-Nr. 362

Art.-Nr. 371

# Shanghai 2.

HARDECK

**V.i.P.**  
by Wiemann

## Grundelement, Breite 100 cm





Querriegel-Leiste in chrom

Tiefe: 58 cm

## Innenausstattung:

2 Einlegeböden, 1 Kleiderstange je Fach

Alle Kleiderschränktüren inkl. Türdämpfer

| Beschreibung  | Höhe 216 cm  |     | Höhe 236 cm |     |
|---|--|-----|-------------|-----|
|   | Art.-Nr.   |     | Art.-Nr.    |     |
|  <p>96,4</p>           |  |     |             |     |
|  <p>Art.-Nr. 384</p>   | - Front Glas weiß  | 382 |             | 391 |
|   | - Front Glas Kieselgrau  | 383 |             | 392 |
|   | - Front Glas Havanna   | 384 |             | 393 |
|   | - Front Glas magnolie  | 385 |             | 394 |
|   | - Front Kristallspiegel  | 386 |             | 395 |
|  <p>Art.-Nr. 388</p>  | <b>Oberes Türfeld in Glas weiß,<br/>unteres Türfeld in Glas:</b>     |     |             |     |
|   | - Kieselgrau   | 387 |             | 396 |
|   | - Havanna  | 388 |             | 397 |
|  <p>Art.-Nr. 390</p> | <b>Oberes Türfeld in Glas magnolie,<br/>unteres Türfeld in Glas:</b> |     |             |     |
|   | - Kieselgrau   | 389 |             | 398 |
|   | - Havanna  | 390 |             | 399 |



**Anbauelement, Breite 100 cm**




Querriegel-Leiste in chrom

Tiefe: 58 cm

**Innenausstattung:**

2 Einlegeböden, 1 Kleiderstange je Fach

Alle Kleiderschranktüren inkl. Türdämpfer

| Beschreibung  | Höhe 216 cm   |  | Höhe 236 cm  |  |
|---|---|--|--|--|
|   | Art.-Nr.  |  | Art.-Nr.   |  |
|  <p>96,4</p>           |   |  |  |  |
|  <p>Art.-Nr. 403</p>   | <ul style="list-style-type: none"> <li>- Front Glas weiß <b>400</b></li> <li>- Front Glas Kieselgrau <b>401</b></li> <li>- Front Glas Havanna <b>402</b></li> <li>- Front Glas magnolie <b>403</b></li> <li>- Front Kristallspiegel <b>404</b></li> </ul> |  | <ul style="list-style-type: none"> <li><b>409</b></li> <li><b>410</b></li> <li><b>411</b></li> <li><b>412</b></li> <li><b>413</b></li> </ul> |  |
|  <p>Art.-Nr. 406</p>  | <p><b>Oberes Türfeld in Glas weiß,<br/>unteres Türfeld in Glas:</b></p> <ul style="list-style-type: none"> <li>- Kieselgrau <b>405</b></li> <li>- Havanna <b>406</b></li> </ul>   |  | <ul style="list-style-type: none"> <li><b>414</b></li> <li><b>415</b></li> </ul>   |  |
|  <p>Art.-Nr. 407</p> | <p><b>Oberes Türfeld in Glas magnolie,<br/>unteres Türfeld in Glas:</b></p> <ul style="list-style-type: none"> <li>- Kieselgrau <b>407</b></li> <li>- Havanna <b>408</b></li> </ul>   |  | <ul style="list-style-type: none"> <li><b>416</b></li> <li><b>417</b></li> </ul>   |  |
|   |   |  |  |  |

**Funktionsschrank, Breite 100 cm**


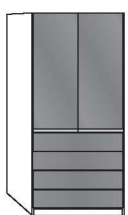
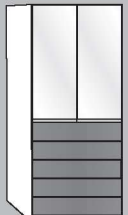
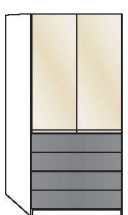
4 bzw. 5 Auszüge, Querriegel-Leiste in chrom

Tiefe: 58 cm

**Innenausstattung:**

2 Einlegeböden, 1 Kleiderstange je Fach

Alle Kleiderschranktüren inkl. Türdämpfer

| Beschreibung   | H 216 cm, 4 Auszüge                                 |     | H 236 cm, 5 Auszüge |     |
|--|---|-----|---------------------|-----|
|  | Art.-Nr.  |     | Art.-Nr.            |     |
|  <p>96,4</p> <p><b>Höhe 216 cm: 4 Auszüge à 100 cm</b><br/><b>Höhe 236 cm: 5 Auszüge à 100 cm</b></p> |   |     |                     |     |
|  <p>Art.-Nr. 420</p>  | - Front Glas weiß                                   | 418 |                     | 426 |
|  | - Front Glas Kieselgrau                             | 419 |                     | 427 |
|  | - Front Glas Havanna                                | 420 |                     | 428 |
|  | - Front Glas magnolie                               | 421 |                     | 429 |
|  <p>Art.-Nr. 431</p>   | <b>Front Glas weiß,<br/>Auszüge in Glas:</b>        |     |                     |     |
|  | - Kieselgrau  | 422 |                     | 430 |
|  | - Havanna   | 423 |                     | 431 |
|  <p>Art.-Nr. 425</p>  | <b>Front in Glas magnolie,<br/>Auszüge in Glas:</b> |     |                     |     |
|  | - Kieselgrau  | 424 |                     | 432 |
|  | - Havanna   | 425 |                     | 433 |
|  |   |     |                     |     |

**Funktionsschrank, Breite 150 cm**

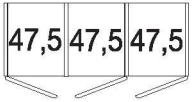
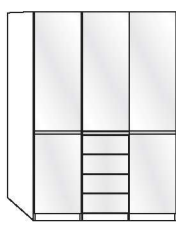
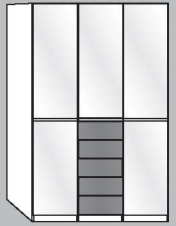
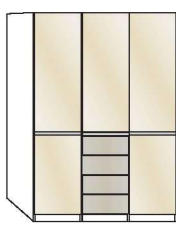
4 bzw. 5 Auszüge mittig, Querriegel-Leiste in chrom

Tiefe: 58 cm

**Innenausstattung:**

2 Einlegeböden, 1 Kleiderstange je Fach

Alle Kleiderschranktüren inkl. Türdämpfer

| Beschreibung  | H 216 cm, 4 Auszüge |  | H 236 cm, 5 Auszüge |  |
|---|---------------------|--|---------------------|--|
|   | Art.-Nr.            |  | Art.-Nr.            |  |
|  <p>47,5 47,5 47,5</p> <p>Höhe 216 cm: 4 Auszüge à 50 cm<br/>Höhe 236 cm: 5 Auszüge à 50 cm</p>    |                     |  |                     |  |
|  <p>- Front Glas weiß</p>  | 434                 |  | 442                 |  |
| <p>- Front Glas Kieselgrau</p>  | 435                 |  | 443                 |  |
| <p>- Front Glas Havanna</p>   | 436                 |  | 444                 |  |
| <p>- Front Glas magnolie</p>  | 437                 |  | 445                 |  |
| Art.-Nr. 434  |                     |  |                     |  |
|  <p><b>Front in Glas weiß,<br/>Auszüge in Glas:</b></p> <p>- Kieselgrau</p> <p>- Havanna</p>      | 438                 |  | 446                 |  |
|   | 439                 |  | 447                 |  |
| Art.-Nr. 447  |                     |  |                     |  |
|  <p><b>Front in Glas magnolie,<br/>Auszüge in Glas:</b></p> <p>- Kieselgrau</p> <p>- Havanna</p> | 440                 |  | 448                 |  |
|   | 441                 |  | 449                 |  |
| Art.-Nr. 440  |                     |  |                     |  |



**Funktionsschrank, Breite 150 cm**


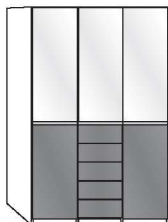
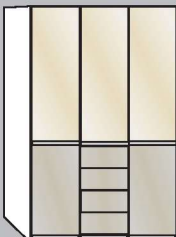
4 bzw. 5 Auszüge mittig, Querriegel-Leiste in chrom

Tiefe: 58 cm

**Innenausstattung:**

2 Einlegeböden, 1 Kleiderstange je Fach

Alle Kleiderschranktüren inkl. Türdämpfer

| Beschreibung   | H 216 cm, 4 Auszüge |  | H 236 cm, 5 Auszüge |  |
|--|---------------------|--|---------------------|--|
|  | Art.-Nr.            |  | Art.-Nr.            |  |
|  <p>Höhe 216 cm: 4 Auszüge à 50 cm<br/>Höhe 236 cm: 5 Auszüge à 50 cm</p>   |                     |  |                     |  |
|  <p><b>Obere Türfelder in Glas weiß,<br/>untere Türfelder und Auszüge in Glas:</b></p> <ul style="list-style-type: none"> <li>- Kieselgrau</li> <li>- Havanna</li> </ul>      | 450                 |  | 454                 |  |
| Art.-Nr. 455   | 451                 |  | 455                 |  |
|  <p><b>Obere Türfelder in Glas magnolie,<br/>untere Türfelder und Auszüge in Glas:</b></p> <ul style="list-style-type: none"> <li>- Kieselgrau</li> <li>- Havanna</li> </ul> | 452                 |  | 456                 |  |
| Art.-Nr. 452   | 453                 |  | 457                 |  |

**Funktionsschrank, Breite 200 cm**

4 bzw. 5 Auszüge mittig, Querriegel-Leiste in chrom

Tiefe: 58 cm

**Innenausstattung:**

2 Einlegeböden, 1 Kleiderstange je Fach

Alle Kleiderschranktüren inkl. Türdämpfer

| Beschreibung   | H 216 cm, 4 Auszüge |  | H 236 cm, 5 Auszüge |  |
|--|---------------------|--|---------------------|--|
|  | Art.-Nr.            |  | Art.-Nr.            |  |
|  <p>Höhe 216 cm: 4 Auszüge à 100 cm<br/>Höhe 236 cm: 5 Auszüge à 100 cm</p>   |                     |  |                     |  |
|  <p>Art.-Nr.459</p> <ul style="list-style-type: none"> <li>- Front Glas weiß</li> <li>- Front Glas Kieselgrau</li> <li>- Front Glas Havanna</li> <li>- Front Glas magnolie</li> </ul>   | 458                 |  | 470                 |  |
|  | 459                 |  | 471                 |  |
|  | 460                 |  | 472                 |  |
|  | 461                 |  | 473                 |  |
|  <p>Art.-Nr.475</p> <p><b>Front in Glas weiß,<br/>Auszüge in Glas:</b></p> <ul style="list-style-type: none"> <li>- Kieselgrau</li> <li>- Havanna</li> </ul>   | 462                 |  | 474                 |  |
|  | 463                 |  | 475                 |  |
|  <p>Art.-Nr.464</p> <p><b>Front in Glas magnolie,<br/>Auszüge in Glas:</b></p> <ul style="list-style-type: none"> <li>- Kieselgrau</li> <li>- Havanna</li> </ul>  | 464                 |  | 296                 |  |
|  | 465                 |  | 477                 |  |
|  <p>Art.-Nr.467</p> <p><b>2 Kristallspiegeltüren mittig</b></p> <ul style="list-style-type: none"> <li>- Front Glas weiß</li> <li>- Front Glas Kieselgrau</li> <li>- Front Glas Havanna</li> <li>- Front Glas magnolie</li> </ul> | 466                 |  | 478                 |  |
|  | 467                 |  | 479                 |  |
|  | 468                 |  | 480                 |  |
|  | 469                 |  | 481                 |  |

**Funktionsschrank, Breite 200 cm**

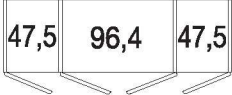
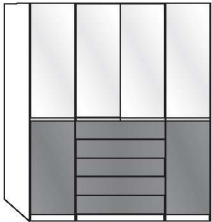
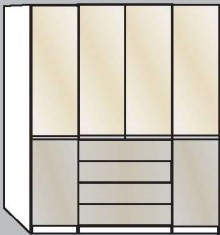
4 bzw. 5 Auszüge mittig, Querriegel-Leiste in chrom

Tiefe: 58 cm

**Innenausstattung:**

2 Einlegeböden, 1 Kleiderstange je Fach

Alle Kleiderschranktüren inkl. Türdämpfer

| Beschreibung   | H 216 cm, 4 Auszüge |  | H 236 cm, 5 Auszüge |  |
|--|---------------------|--|---------------------|--|
|  | Art.-Nr.            |  | Art.-Nr.            |  |
|  <p>Höhe 216 cm: 4 Auszüge à 100 cm<br/>Höhe 236 cm: 5 Auszüge à 100 cm</p>   |                     |  |                     |  |
|  <p><b>Obere Türfelder in Glas weiß,<br/>untere Türfelder und Auszüge in Glas:</b></p> <ul style="list-style-type: none"> <li>- Kieselgrau</li> <li>- Havanna</li> </ul>      | 482                 |  | 486                 |  |
| Art.-Nr. 487   |                     |  |                     |  |
|  <p><b>Obere Türfelder in Glas magnolie,<br/>untere Türfelder und Auszüge in Glas:</b></p> <ul style="list-style-type: none"> <li>- Kieselgrau</li> <li>- Havanna</li> </ul> | 484                 |  | 488                 |  |
| Art.-Nr. 484   |                     |  |                     |  |



**Funktionsschrank, Breite 250 cm**

4 bzw. 5 Auszüge mittig, Querriegel-Leiste in chrom

Tiefe: 58 cm

**Innenausstattung:**

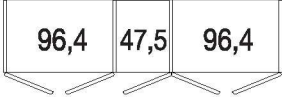
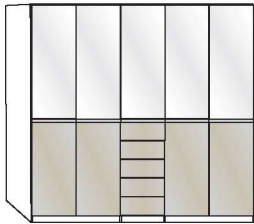
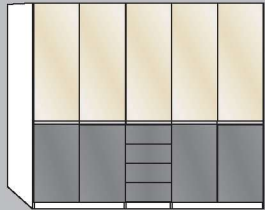
2 Einlegeböden, 1 Kleiderstange je Fach

Alle Kleiderschranktüren inkl. Türdämpfer

| Beschreibung   | H 216 cm, 4 Auszüge |  | H 236 cm, 5 Auszüge |  |
|--|---------------------|--|---------------------|--|
|  | Art.-Nr.            |  | Art.-Nr.            |  |
|  <p>Höhe 216 cm: 4 Auszüge à 50 cm<br/>Höhe 236 cm: 5 Auszüge à 50 cm</p>   |                     |  |                     |  |
|  <p>- Front Glas weiß<br/>- Front Glas Kieselgrau<br/>- Front Glas Havanna<br/>- Front Glas magnolie</p> <p>Art.-Nr. 491</p>  | 490                 |  | 502                 |  |
|  | 491                 |  | 503                 |  |
|  | 492                 |  | 504                 |  |
|  | 493                 |  | 505                 |  |
|  <p><b>Front in Glas weiß,<br/>Auszüge in Glas:</b></p> <p>- Kieselgrau<br/>- Havanna</p> <p>Art.-Nr. 506</p>  | 494                 |  | 506                 |  |
|  | 495                 |  | 507                 |  |
|  <p><b>Front in Glas magnolie,<br/>Auszüge in Glas:</b></p> <p>- Kieselgrau<br/>- Havanna</p> <p>Art.-Nr. 497</p>   | 496                 |  | 508                 |  |
|  | 497                 |  | 509                 |  |
|  <p><b>1 Kristallspiegeltür, mittig</b></p> <p>- Front Glas weiß<br/>- Front Glas Kieselgrau<br/>- Front Glas Havanna<br/>- Front Glas magnolie</p> <p>Art.-Nr. 512</p> | 498                 |  | 510                 |  |
|  | 499                 |  | 511                 |  |
|  | 500                 |  | 512                 |  |
|  | 501                 |  | 513                 |  |
|  |                     |  |                     |  |

**Funktionsschrank, Breite 250 cm**  
4 bzw. 5 Auszüge mittig, Querriegel-Leiste in chrom  
Tiefe: 58 cm

**Innenausstattung:**  
2 Einlegeböden, 1 Kleiderstange je Fach  
Alle Kleiderschranktüren inkl. Türdämpfer

| Beschreibung   | H 216 cm, 4 Auszüge |  | H 236 cm, 5 Auszüge |  |
|--|---------------------|--|---------------------|--|
|  | Art.-Nr.            |  | Art.-Nr.            |  |
|  <p>Höhe 216 cm: 4 Auszüge à 50 cm<br/>Höhe 236 cm: 5 Auszüge à 50 cm</p>   |                     |  |                     |  |
|  <p><b>Obere Türfelder in Glas weiß,<br/>untere Türfelder und Auszüge in Glas:</b></p> <ul style="list-style-type: none"> <li>- Kieselgrau</li> <li>- Havanna</li> </ul>      | 514                 |  | 518                 |  |
| Art.-Nr. 518   |                     |  |                     |  |
|  <p><b>Obere Türfelder in Glas magnolie,<br/>untere Türfelder und Auszüge in Glas:</b></p> <ul style="list-style-type: none"> <li>- Kieselgrau</li> <li>- Havanna</li> </ul> | 516                 |  | 520                 |  |
| Art.-Nr. 517   |                     |  |                     |  |

**Funktionsschrank, Breite 300 cm**

4 bzw. 5 Auszüge mittig, Querriegel-Leiste in chrom

Tiefe: 58 cm

**Innenausstattung:**

2 Einlegeböden, 1 Kleiderstange je Fach

Alle Kleiderschranktüren inkl. Türdämpfer

| Beschreibung   |     | H 216 cm, 4 Auszüge<br>Art.-Nr. | H 236 cm, 5 Auszüge<br>Art.-Nr. |
|--|-----|---------------------------------|---------------------------------|
|  <p>Höhe 216 cm: 4 Auszüge à 100 cm<br/>Höhe 236 cm: 5 Auszüge à 100 cm</p>   |     |                                 |                                 |
|  <p>- Front Glas weiß</p>   | 522 | 534                             |                                 |
|  <p>- Front Glas Kieselgrau</p>   | 523 | 535                             |                                 |
|  <p>- Front Glas Havanna</p>  | 524 | 536                             |                                 |
|  <p>- Front Glas magnolie</p>   | 525 | 537                             |                                 |
| Art.-Nr. 522   |     |                                 |                                 |
|  <p><b>Front in Glas weiß,<br/>Auszüge in Glas:</b></p> <p>- Kieselgrau</p> <p>- Havanna</p>   | 526 | 538                             |                                 |
| Art.-Nr. 527   |     |                                 |                                 |
|  <p><b>Front in Glas magnolie,<br/>Auszüge in Glas:</b></p> <p>- Kieselgrau</p> <p>- Havanna</p>  | 528 | 540                             |                                 |
| Art.-Nr. 529   |     |                                 |                                 |
|  <p><b>2 Kristallspiegeltüren mittig</b></p> <p>- Front Glas weiß</p> <p>- Front Glas Kieselgrau</p> <p>- Front Glas Havanna</p> <p>- Front Glas magnolie</p> | 530 | 542                             |                                 |
| Art.-Nr. 543   |     |                                 |                                 |

**Funktionsschrank, Breite 300 cm**


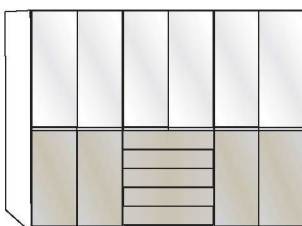
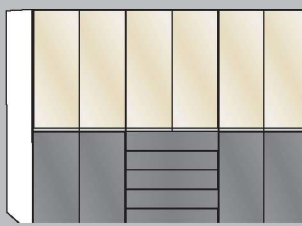
4 bzw. 5 Auszüge mittig, Querriegel-Leiste in chrom

Tiefe: 58 cm

**Innenausstattung:**

2 Einlegeböden, 1 Kleiderstange je Fach

Alle Kleiderschranktüren inkl. Türdämpfer

| Beschreibung  |  | H 216 cm, 4 Auszüge<br>Art.-Nr. | H 236 cm, 5 Auszüge<br>Art.-Nr. |
|---|--|---------------------------------|---------------------------------|
|  <p>96,4    96,4    96,4</p>   | <p>Höhe 216 cm: 4 Auszüge à 100 cm<br/>Höhe 236 cm: 5 Auszüge à 100 cm</p> |                                 |                                 |
|  <p>Obere Türfelder in Glas weiß,<br/>untere Türfelder und Auszüge in Glas:</p> <p>- Kieselgrau<br/>- Havanna</p> <p>Art.-Nr. 551</p>      |  | <p>546<br/>547</p>              | <p>550<br/>551</p>              |
|  <p>Obere Türfelder in Glas magnolie,<br/>untere Türfelder und Auszüge in Glas:</p> <p>- Kieselgrau<br/>- Havanna</p> <p>Art.-Nr. 553</p> |  | <p>548<br/>549</p>              | <p>552<br/>553</p>              |



**Funktionsschrank, Breite 350 cm**

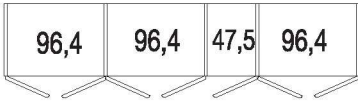

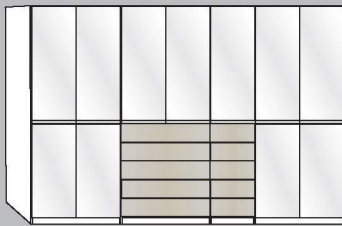
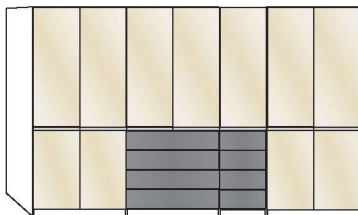
4 bzw. 5 Auszüge mittig, Querriegel-Leiste in chrom

Tiefe: 58 cm

**Innenausstattung:**

2 Einlegeböden, 1 Kleiderstange je Fach

Alle Kleiderschranktüren inkl. Türdämpfer

| Beschreibung   | H 216 cm, 4 Auszüge |  | H 236 cm, 5 Auszüge |  |
|--|---------------------|--|---------------------|--|
|  | Art.-Nr.            |  | Art.-Nr.            |  |
|  <p>Höhe 216 cm:<br/>4 Auszüge à 50 und 100 cm<br/>Höhe 236 cm:<br/>5 Auszüge à 50 und 100 cm</p>  <p>- Front Glas weiß<br/>- Front Glas Kieselgrau<br/>- Front Glas Havanna<br/>- Front Glas magnolie</p> <p>Art.-Nr. 557</p> | 554                 |  | 562                 |  |
|  <p>Front in Glas weiß,<br/>Auszüge in Glas:</p> <p>- Kieselgrau<br/>- Havanna</p> <p>Art.-Nr. 566</p>   | 558                 |  | 566                 |  |
|  <p>Front in Glas magnolie,<br/>Auszüge in Glas:</p> <p>- Kieselgrau<br/>- Havanna</p> <p>Art.-Nr. 561</p>  | 560                 |  | 568                 |  |
|  |                     |  |                     |  |
|  |                     |  |                     |  |

**Funktionsschrank, Breite 350 cm**

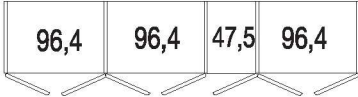
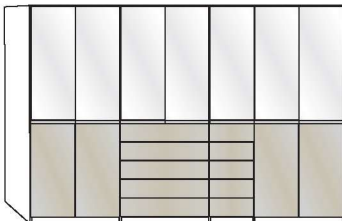

4 bzw. 5 Auszüge mittig, Querriegel-Leiste in chrom

Tiefe: 58 cm

**Innenausstattung:**

2 Einlegeböden, 1 Kleiderstange je Fach

Alle Kleiderschranktüren inkl. Türdämpfer

| Beschreibung   |                                     | H 216 cm, 4 Auszüge<br>Art.-Nr.     | H 236 cm, 5 Auszüge<br>Art.-Nr. |
|--|-------------------------------------|-------------------------------------|---------------------------------|
|  <p>4 bzw. 5 Auszüge à 50 cm,<br/>4 bzw. 5 Auszüge à 100 cm</p>   |                                     |                                     |                                 |
|  <p><b>Obere Türfelder in Glas weiß,<br/>untere Türfelder und Auszüge in Glas:</b></p> <ul style="list-style-type: none"> <li>- Kieselgrau</li> <li>- Havanna</li> </ul>      | <p><b>570</b></p> <p><b>571</b></p> | <p><b>574</b></p> <p><b>575</b></p> |                                 |
| <p>Art.-Nr. 574</p>  |                                     |                                     |                                 |
|  <p><b>Obere Türfelder in Glas magnolie,<br/>untere Türfelder und Auszüge in Glas:</b></p> <ul style="list-style-type: none"> <li>- Kieselgrau</li> <li>- Havanna</li> </ul> | <p><b>572</b></p> <p><b>573</b></p> | <p><b>576</b></p> <p><b>577</b></p> |                                 |
| <p>Art.-Nr. 573</p>  |                                     |                                     |                                 |

**Funktionsschrank, Breite 400 cm**

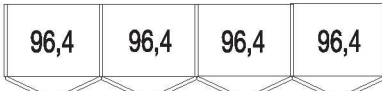

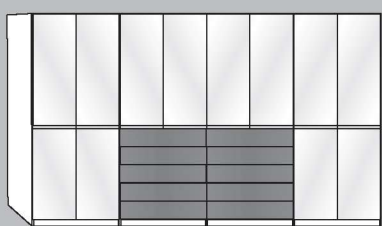
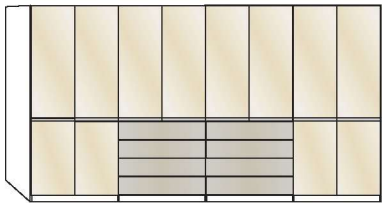
4 bzw. 5 Auszüge mittig, Querriegel-Leiste in chrom

Tiefe: 58 cm

**Innenausstattung:**

2 Einlegeböden, 1 Kleiderstange je Fach

Alle Kleiderschranktüren inkl. Türdämpfer

| Beschreibung  | H 216 cm, 4 Auszüge |  | H 236 cm, 5 Auszüge |  |
|---|---------------------|--|---------------------|--|
|   | Art.-Nr.            |  | Art.-Nr.            |  |
|  <p>Höhe 216 cm: 8 Auszüge à 100 cm<br/>Höhe 236 cm: 10 Auszüge à 100 cm</p>                       |                     |  |                     |  |
|  <p>- Front Glas weiß</p>  | 578                 |  | 586                 |  |
| <p>- Front Glas Kieselgrau</p>  | 579                 |  | 587                 |  |
| <p>- Front Glas Havanna</p>   | 580                 |  | 588                 |  |
| <p>- Front Glas magnolie</p>  | 581                 |  | 589                 |  |
| Art.-Nr. 578  |                     |  |                     |  |
|  <p><b>Front Glas weiß,<br/>Auszüge in Glas:</b></p> <p>- Kieselgrau</p> <p>- Havanna</p>         | 582                 |  | 590                 |  |
|   | 583                 |  | 591                 |  |
| Art.-Nr. 591  |                     |  |                     |  |
|  <p><b>Front in Glas magnolie,<br/>Auszüge in Glas:</b></p> <p>- Kieselgrau</p> <p>- Havanna</p> | 584                 |  | 592                 |  |
|   | 585                 |  | 593                 |  |
| Art.-Nr. 584  |                     |  |                     |  |

**Funktionsschrank, Breite 400 cm**

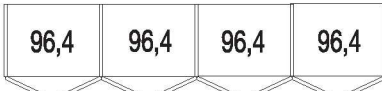
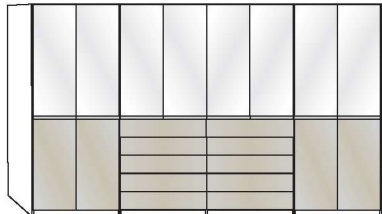
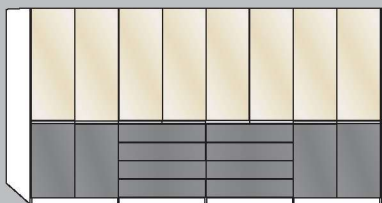
4 bzw. 5 Auszüge mittig, Querriegel-Leiste in chrom

Tiefe: 58 cm

**Innenausstattung:**

2 Einlegeböden, 1 Kleiderstange je Fach

Alle Kleiderschranktüren inkl. Türdämpfer



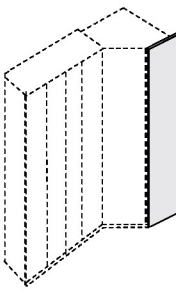
| Beschreibung   | H 216 cm, 4 Auszüge |  | H 236 cm, 5 Auszüge |  |
|--|---------------------|--|---------------------|--|
|  | Art.-Nr.            |  | Art.-Nr.            |  |
|  <p>Höhe 216 cm: 8 Auszüge à 100 cm<br/>Höhe 236 cm: 10 Auszüge à 100 cm</p>  |                     |  |                     |  |
|  <p><b>Obere Türfelder in Glas weiß,<br/>untere Türfelder und Auszüge in Glas:</b></p> <ul style="list-style-type: none"> <li>- Kieselgrau</li> <li>- Havanna</li> </ul>      | 594                 |  | 598                 |  |
| Art.-Nr. 598   |                     |  |                     |  |
|  <p><b>Obere Türfelder in Glas magnolie,<br/>untere Türfelder und Auszüge in Glas:</b></p> <ul style="list-style-type: none"> <li>- Kieselgrau</li> <li>- Havanna</li> </ul> | 596                 |  | 600                 |  |
| Art.-Nr. 597   |                     |  |                     |  |



## Eckschrank vollausgebaut

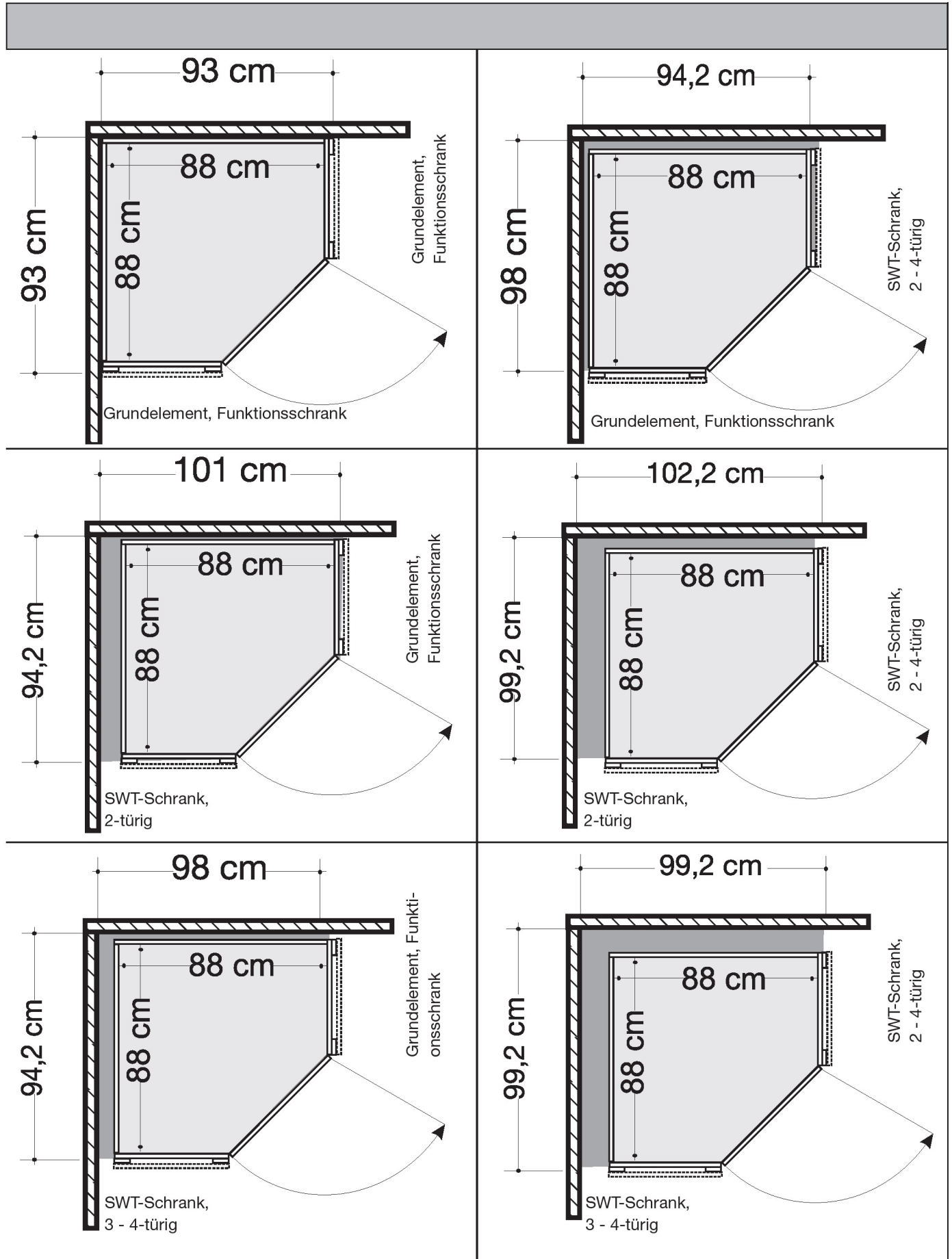
Querriegel-Leiste in chrom

**Innenausstattung:**  
2 Einlegeböden, 1 Kleiderstange

| Beschreibung   | Maße in cm |     | Höhe 216 cm |  | Höhe 236 cm |  |
|--|------------|-----|-------------|--|-------------|--|
|  | B          | T   | Art.-Nr.    |  | Art.-Nr.    |  |
|  <p>1-türig - Front Glas weiß</p> <p>1-türig - Front Glas Kieselgrau</p> <p>1-türig - Front Glas Havanna</p> <p>1-türig - Front Glas magnolie</p> <p>1-türig - Spiegeltür</p>         | 93         | 93  | <b>069</b>  |  | <b>074</b>  |  |
|  | 93         | 93  | <b>070</b>  |  | <b>075</b>  |  |
|  | 93         | 93  | <b>071</b>  |  | <b>076</b>  |  |
|  | 93         | 93  | <b>072</b>  |  | <b>077</b>  |  |
|  | 93         | 93  | <b>073</b>  |  | <b>078</b>  |  |
|  <p><b>Eckschränke können nicht mit Anbauelementen kombiniert werden!</b></p>   |            |     |             |  |             |  |
|  <p><b>Abschlussseite für ausgebauten Eckschrank</b>, beidseitig (links und rechts) verwendbar</p> <p>Glas weiß</p> <p>Glas Kieselgrau</p> <p>Glas Havanna</p> <p>Glas magnolie</p> | 56         | 1,5 | <b>899</b>  |  | <b>893</b>  |  |
|  | 56         | 1,5 | <b>235</b>  |  | <b>894</b>  |  |
|  | 56         | 1,5 | <b>236</b>  |  | <b>895</b>  |  |
|  | 56         | 1,5 | <b>237</b>  |  | <b>896</b>  |  |
|  |            |     |             |  |             |  |
| <p>Wird benötigt, wenn mit ausgebautem Eckschrank abgeschlossen wird. Wird ein Eckschrank separat aufgestellt, werden 2 Außenseiten benötigt.</p>  |            |     |             |  |             |  |

## Eckschrank-Maßübersicht


Bedingt durch unterschiedliche Tiefen-Abmessungen bei Schwebetüren- und Drehtürenschränken ergibt sich ein unterschiedlicher Platzbedarf:



## Passepartout-Rahmen für Drehtüren- und Funktionsschränke



Nicht in Verbindung mit verglasten Außenseiten verwendbar!

| Beschreibung   | Maße in cm |     | Höhe 216 cm |  | Höhe 236 cm |  |
|--|------------|-----|-------------|--|-------------|--|
|  | B          | T   | Art.-Nr.    |  | Art.-Nr.    |  |
|  <p><b>Passepartout-Rahmen</b><br/><b>Breite je Seitenstollen 3,2 cm</b><br/>ohne Beleuchtung</p> <ul style="list-style-type: none"> <li>- für Schrankbreite 50 cm</li> <li>- für Schrankbreite 100 cm</li> <li>- für Schrankbreite 150 cm</li> <li>- für Schrankbreite 200 cm</li> <li>- für Schrankbreite 250 cm</li> <li>- für Schrankbreite 300 cm</li> <li>- für Schrankbreite 350 cm</li> <li>- für Schrankbreite 400 cm</li> </ul> | 56,4       | 6,7 | <b>900</b>  |  | <b>916</b>  |  |
|  | 106,4      | 6,7 | <b>901</b>  |  | <b>917</b>  |  |
|  | 156,4      | 6,7 | <b>902</b>  |  | <b>918</b>  |  |
|  | 206,4      | 6,7 | <b>903</b>  |  | <b>919</b>  |  |
|  | 256,4      | 6,7 | <b>904</b>  |  | <b>920</b>  |  |
|  | 306,4      | 6,7 | <b>905</b>  |  | <b>921</b>  |  |
|  | 356,4      | 6,7 | <b>906</b>  |  | <b>922</b>  |  |
|  | 406,4      | 6,7 | <b>907</b>  |  | <b>923</b>  |  |

### Bitte beachten:



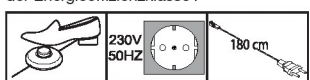
Bei Verwendung eines Passepartout-Rahmens verbreitert sich der Schrank auf die ausgewiesenen Maße.

## Kranzleisten für Drehtürenschränke und Funktionsschränke

mit oder ohne Beleuchtung



Nicht in Verbindung mit verglasten Außenseiten verwendbar!

| Beschreibung  | Maße in cm |     |      | Art.-Nr.   |
|---|------------|-----|------|------------|
|   | B          | H   | T    |            |
|  <p><b>Kranzleiste, ohne Beleuchtung</b></p> <ul style="list-style-type: none"> <li>- für Schrankbreite 50 cm</li> <li>- für Schrankbreite 100 cm</li> <li>- für Schrankbreite 150 cm</li> <li>- für Schrankbreite 200 cm</li> <li>- für Schrankbreite 250 cm</li> <li>- für Schrankbreite 300 cm</li> <li>- für Schrankbreite 350 cm</li> <li>- für Schrankbreite 400 cm</li> </ul>   |            |     |      |            |
|   | 50         | 3,2 | 12,5 | <b>932</b> |
|   | 100        | 3,2 | 12,5 | <b>933</b> |
|   | 150        | 3,2 | 12,5 | <b>934</b> |
|   | 200        | 3,2 | 12,5 | <b>935</b> |
|   | 250        | 3,2 | 12,5 | <b>936</b> |
|   | 300        | 3,2 | 12,5 | <b>937</b> |
|   | 350        | 3,2 | 12,5 | <b>938</b> |
|   | 400        | 3,2 | 12,5 | <b>939</b> |
| - für ausgebauten Eckschrank  | 64,1       | 3,2 | 12,5 | <b>940</b> |
|  <p><b>Mit LED-Beleuchtung</b></p> <ul style="list-style-type: none"> <li>1 Leuchte - für Schrankbreite 50 cm</li> <li>2 Leuchten - für Schrankbreite 100 cm</li> <li>3 Leuchten - für Schrankbreite 150 cm</li> <li>4 Leuchten - für Schrankbreite 200 cm</li> <li>5 Leuchten - für Schrankbreite 250 cm</li> <li>6 Leuchten - für Schrankbreite 300 cm</li> <li>7 Leuchten - für Schrankbreite 350 cm</li> <li>8 Leuchten - für Schrankbreite 400 cm</li> </ul> <p>Dieses Produkt enthält Lichtquellen der Energieeffizienzklasse F</p>  |            |     |      |            |
|   | 50         | 3,2 | 12,5 | <b>941</b> |
|   | 100        | 3,2 | 12,5 | <b>942</b> |
|   | 150        | 3,2 | 12,5 | <b>943</b> |
|   | 200        | 3,2 | 12,5 | <b>944</b> |
|   | 250        | 3,2 | 12,5 | <b>945</b> |
|   | 300        | 3,2 | 12,5 | <b>946</b> |
|   | 350        | 3,2 | 12,5 | <b>947</b> |
|   | 400        | 3,2 | 12,5 | <b>948</b> |



Kranzleiste für Schränke ab 350 cm mittig gestoßen.



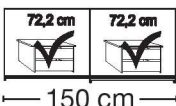


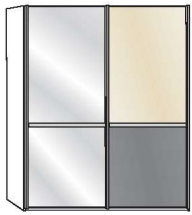
**Schwebetürenschränk, 2-türig, Breite 150 cm**

Querriegel-Leiste in chrom

Tiefe: 67 cm

**Innenausstattung:**

2 Einlegeböden, 1 Kleiderstange

| Beschreibung   | Höhe 217 cm   |            | Höhe 236 cm |            |
|--|---|------------|-------------|------------|
|  | Art.-Nr.  |            | Art.-Nr.    |            |
| <br><br>Art.-Nr. 602 | - <b>Front komplett in Glas weiß</b>                                  | <b>602</b> |             | <b>626</b> |
|  | - 1 Spiegeltür links  | <b>603</b> |             | <b>627</b> |
|  | - 1 Spiegeltür rechts   | <b>604</b> |             | <b>628</b> |
|  | - <b>Front komplett in Glas Kieselgrau</b>                            | <b>605</b> |             | <b>629</b> |
|  | - 1 Spiegeltür links  | <b>606</b> |             | <b>630</b> |
|  | - 1 Spiegeltür rechts   | <b>607</b> |             | <b>631</b> |
|  | - <b>Front komplett in Glas Havanna</b>                               | <b>608</b> |             | <b>632</b> |
|  | - 1 Spiegeltür links  | <b>609</b> |             | <b>633</b> |
|  | - 1 Spiegeltür rechts   | <b>610</b> |             | <b>634</b> |
|  | - <b>Front komplett in Glas magnolie</b>                              | <b>611</b> |             | <b>635</b> |
|  | - 1 Spiegeltür links  | <b>612</b> |             | <b>636</b> |
|  | - 1 Spiegeltür rechts   | <b>613</b> |             | <b>637</b> |
| <br>Art.-Nr. 614   | <b>Obere Türfelder in Glas weiß,<br/>untere Türfelder in Glas:</b>    |            |             |            |
|  | - <b>Kieselgrau</b>   | <b>614</b> |             | <b>638</b> |
|  | - 1 Spiegeltür links  | <b>615</b> |             | <b>639</b> |
|  | - 1 Spiegeltür rechts   | <b>616</b> |             | <b>640</b> |
|  | - <b>Havanna</b>  | <b>617</b> |             | <b>641</b> |
|  | - 1 Spiegeltür links  | <b>618</b> |             | <b>642</b> |
| - 1 Spiegeltür rechts  | <b>619</b>  |            | <b>643</b>  |            |
| <br>Art.-Nr. 621  | <b>Obere Türfelder in Glas Magnolie,<br/>untere Türfelder in Glas</b> |            |             |            |
|  | - <b>Kieselgrau</b>   | <b>620</b> |             | <b>644</b> |
|  | - 1 Spiegeltür links  | <b>621</b> |             | <b>645</b> |
|  | - 1 Spiegeltür rechts   | <b>622</b> |             | <b>646</b> |
|  | - <b>Havanna</b>  | <b>623</b> |             | <b>647</b> |
|  | - 1 Spiegeltür links  | <b>624</b> |             | <b>648</b> |
| - 1 Spiegeltür rechts  | <b>625</b>  |            | <b>649</b>  |            |

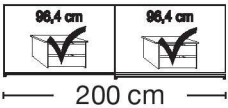
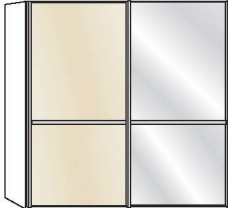
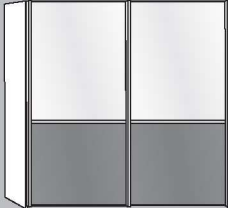
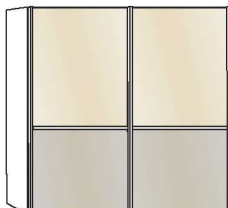
**Schwebetürenschränk, 2-türig, Breite 200 cm**

Querriegel-Leiste in chrom

Tiefe: 67 cm

**Innenausstattung:**

2 Einlegeböden, 1 Kleiderstange

| Beschreibung   | Höhe 217 cm   |            | Höhe 236 cm |            |
|--|---|------------|-------------|------------|
|  | Art.-Nr.  |            | Art.-Nr.    |            |
| <br><br>Art.-Nr. 661 | - <b>Front komplett in Glas weiß</b>                                  | <b>650</b> |             | <b>674</b> |
|  | - 1 Spiegeltür links  | <b>651</b> |             | <b>675</b> |
|  | - 1 Spiegeltür rechts   | <b>652</b> |             | <b>676</b> |
|  | - <b>Front komplett in Glas Kieselgrau</b>                            | <b>653</b> |             | <b>677</b> |
|  | - 1 Spiegeltür links  | <b>654</b> |             | <b>678</b> |
|  | - 1 Spiegeltür rechts   | <b>655</b> |             | <b>679</b> |
|  | - <b>Front komplett in Glas Havanna</b>                               | <b>656</b> |             | <b>680</b> |
|  | - 1 Spiegeltür links  | <b>657</b> |             | <b>681</b> |
|  | - 1 Spiegeltür rechts   | <b>658</b> |             | <b>682</b> |
|  | - <b>Front komplett in Glas magnolie</b>                              | <b>659</b> |             | <b>683</b> |
|  | - 1 Spiegeltür links  | <b>660</b> |             | <b>684</b> |
|  | - 1 Spiegeltür rechts   | <b>661</b> |             | <b>685</b> |
| <br>Art.-Nr. 665   | <b>Obere Türfelder in Glas weiß,<br/>untere Türfelder in Glas:</b>    |            |             |            |
|  | - <b>Kieselgrau</b>   | <b>662</b> |             | <b>686</b> |
|  | - 1 Spiegeltür links  | <b>663</b> |             | <b>687</b> |
|  | - 1 Spiegeltür rechts   | <b>664</b> |             | <b>688</b> |
|  | - <b>Havanna</b>  | <b>665</b> |             | <b>689</b> |
|  | - 1 Spiegeltür links  | <b>666</b> |             | <b>690</b> |
| - 1 Spiegeltür rechts  | <b>667</b>  |            | <b>691</b>  |            |
| <br>Art.-Nr. 668  | <b>Obere Türfelder in Glas Magnolie,<br/>untere Türfelder in Glas</b> |            |             |            |
|  | - <b>Kieselgrau</b>   | <b>668</b> |             | <b>692</b> |
|  | - 1 Spiegeltür links  | <b>669</b> |             | <b>693</b> |
|  | - 1 Spiegeltür rechts   | <b>670</b> |             | <b>694</b> |
|  | - <b>Havanna</b>  | <b>671</b> |             | <b>695</b> |
|  | - 1 Spiegeltür links  | <b>672</b> |             | <b>696</b> |
| - 1 Spiegeltür rechts  | <b>673</b>  |            | <b>697</b>  |            |

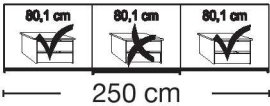



**Schwebetürenschränk, 3-türig, Breite 250 cm**

Querriegel-Leiste in chrom

Tiefe: 67 cm

**Innenausstattung:**

2 Einlegeböden, 1 Kleiderstange

| Beschreibung  | Höhe 217 cm   |                                       | Höhe 236 cm |                                       |
|---|---|---------------------------------------|-------------|---------------------------------------|
|   | Art.-Nr.  |                                       | Art.-Nr.    |                                       |
|  <p>80,1 cm 80,1 cm 80,1 cm<br/>250 cm</p> | <p>- Front komplett in Glas weiß<br/>- 1 Spiegeltür mittig</p>  | <p>698<br/>699</p>                    |             | <p>714<br/>715</p>                    |
|    | <p>- Front komplett in Glas Kieselgrau<br/>- 1 Spiegeltür mittig</p>  | <p>700<br/>701</p>                    |             | <p>716<br/>717</p>                    |
|  | <p>- Front komplett in Glas Havanna<br/>- 1 Spiegeltür mittig</p>   | <p>702<br/>703</p>                    |             | <p>718<br/>719</p>                    |
| <p>Art.-Nr. 698</p>                        | <p>- Front komplett in Glas magnolie<br/>- 1 Spiegeltür mittig</p>  | <p>704<br/>705</p>                    |             | <p>720<br/>721</p>                    |
|  <p>Art.-Nr. 707</p>                      | <p><b>Obere Türfelder in Glas weiß,<br/>untere Türfelder in Glas:</b></p> <p>- Kieselgrau<br/>- 1 Spiegeltür mittig</p> <p>- Havanna<br/>- 1 Spiegeltür mittig</p>    | <p>706<br/>707</p> <p>708<br/>709</p> |             | <p>722<br/>723</p> <p>724<br/>725</p> |
|  <p>Art.-Nr. 712</p>                     | <p><b>Obere Türfelder in Glas Magnolie,<br/>untere Türfelder in Glas</b></p> <p>- Kieselgrau<br/>- 1 Spiegeltür mittig</p> <p>- Havanna<br/>- 1 Spiegeltür mittig</p> | <p>710<br/>711</p> <p>712<br/>713</p> |             | <p>726<br/>727</p> <p>728<br/>729</p> |

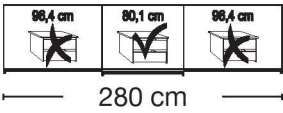


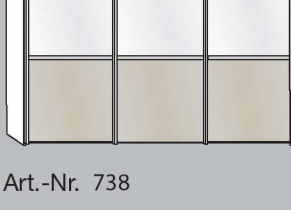




**Schwebetürenschränk, 3-türig, Breite 280 cm**

Querriegel-Leiste in chrom

Tiefe: 67 cm

**Innenausstattung:**

2 Einlegeböden, 1 Kleiderstange

| Beschreibung  | Höhe 217 cm   |            | Höhe 236 cm |            |
|---|---|------------|-------------|------------|
|   | Art.-Nr.  |            | Art.-Nr.    |            |
|    | <b>- Front komplett in Glas weiß</b><br>- 1 Spiegeltür mittig   | 730<br>731 |             | 746<br>747 |
|    | <b>- Front komplett in Glas Kieselgrau</b><br>- 1 Spiegeltür mittig   | 732<br>733 |             | 748<br>749 |
|   | <b>- Front komplett in Glas Havanna</b><br>- 1 Spiegeltür mittig  | 734<br>735 |             | 750<br>751 |
|  | <b>- Front komplett in Glas magnolie</b><br>- 1 Spiegeltür mittig   | 736<br>737 |             | 752<br>753 |
|   | <b>Obere Türfelder in Glas weiß,<br/>untere Türfelder in Glas:</b><br><br><b>- Kieselgrau</b><br>- 1 Spiegeltür mittig    | 738<br>739 |             | 754<br>755 |
|  | <b>- Havanna</b><br>- 1 Spiegeltür mittig   | 740<br>741 |             | 756<br>757 |
|  | <b>Obere Türfelder in Glas Magnolie,<br/>untere Türfelder in Glas</b><br><br><b>- Kieselgrau</b><br>- 1 Spiegeltür mittig | 742<br>743 |             | 758<br>759 |
|  | <b>- Havanna</b><br>- 1 Spiegeltür mittig   | 744<br>745 |             | 760<br>761 |






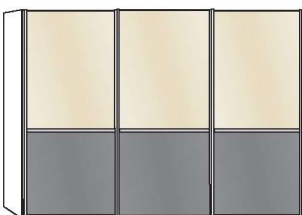
**Schwebetürenschränk, 3-türig, Breite 300 cm**

Querriegel-Leiste in chrom

Tiefe: 67 cm

**Innenausstattung:**

2 Einlegeböden, 1 Kleiderstange

| Beschreibung  | Höhe 217 cm   |            | Höhe 236 cm |            |
|---|---|------------|-------------|------------|
|   | Art.-Nr.  |            | Art.-Nr.    |            |
|    | <b>- Front komplett in Glas weiß</b><br>- 1 Spiegeltür mittig         | 762<br>763 |             | 778<br>779 |
|    | <b>- Front komplett in Glas Kieselgrau</b><br>- 1 Spiegeltür mittig   | 764<br>765 |             | 780<br>781 |
|   | <b>- Front komplett in Glas Havanna</b><br>- 1 Spiegeltür mittig      | 766<br>767 |             | 782<br>783 |
| Art.-Nr. 765  | <b>- Front komplett in Glas magnolie</b><br>- 1 Spiegeltür mittig     | 768<br>769 |             | 784<br>785 |
|   | <b>Obere Türfelder in Glas weiß,<br/>untere Türfelder in Glas:</b>    |            |             |            |
|   | <b>- Kieselgrau</b><br>- 1 Spiegeltür mittig                          | 770<br>771 |             | 786<br>787 |
| Art.-Nr. 773  | <b>- Havanna</b><br>- 1 Spiegeltür mittig                             | 772<br>773 |             | 788<br>789 |
|  | <b>Obere Türfelder in Glas Magnolie,<br/>untere Türfelder in Glas</b> |            |             |            |
|   | <b>- Kieselgrau</b><br>- 1 Spiegeltür mittig                          | 774<br>775 |             | 790<br>791 |
| Art.-Nr. 776  | <b>- Havanna</b><br>- 1 Spiegeltür mittig                             | 776<br>777 |             | 792<br>793 |

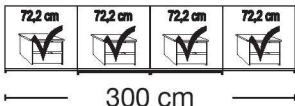



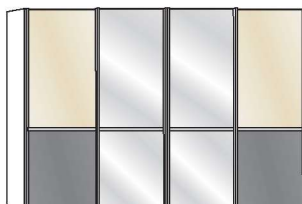
**Schwebetürenschränk, 4-türig, Breite 300 cm**

mit Synchron-Öffnung, Querriegel-Leiste in chrom

Tiefe: 67 cm

**Innenausstattung:**

2 Einlegeböden, 1 Kleiderstange

| Beschreibung  | Höhe 217 cm  |                       | Höhe 236 cm |                       |
|---|--|-----------------------|-------------|-----------------------|
|   | Art.-Nr.   |                       | Art.-Nr.    |                       |
|  <p>300 cm</p> | <p>- Front komplett in Glas weiß</p> <p>- 2 Spiegeltüren mittig</p>  | <p>794</p> <p>795</p> |             | <p>810</p> <p>811</p> |
|                | <p>- Front komplett in Glas Kieselgrau</p> <p>- 2 Spiegeltüren mittig</p>  | <p>796</p> <p>797</p> |             | <p>812</p> <p>813</p> |
|               | <p>- Front komplett in Glas Havanna</p> <p>- 2 Spiegeltüren mittig</p>   | <p>798</p> <p>799</p> |             | <p>814</p> <p>815</p> |
| <p>Art.-Nr. 796</p>   | <p>- Front komplett in Glas magnolie</p> <p>- 2 Spiegeltüren mittig</p>  | <p>800</p> <p>801</p> |             | <p>816</p> <p>817</p> |
|               | <p><b>Obere Türfelder in Glas weiß,</b><br/><b>untere Türfelder in Glas:</b></p> <p>- Kieselgrau</p> <p>- 2 Spiegeltüren mittig</p>    | <p>802</p> <p>803</p> |             | <p>818</p> <p>819</p> |
| <p>Art.-Nr. 805</p>   | <p>- Havanna</p> <p>- 2 Spiegeltüren mittig</p>  | <p>804</p> <p>805</p> |             | <p>820</p> <p>821</p> |
|              | <p><b>Obere Türfelder in Glas Magnolie,</b><br/><b>untere Türfelder in Glas</b></p> <p>- Kieselgrau</p> <p>- 2 Spiegeltüren mittig</p> | <p>806</p> <p>807</p> |             | <p>822</p> <p>823</p> |
| <p>Art.-Nr. 809</p>   | <p>- Havanna</p> <p>- 2 Spiegeltüren mittig</p>  | <p>808</p> <p>809</p> |             | <p>824</p> <p>825</p> |

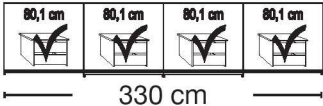




**Schwebetürenschränk, 4-türig, Breite 330 cm**

mit Synchron-Öffnung, Querriegel-Leiste in chrom

Tiefe: 67 cm

**Innenausstattung:**

2 Einlegeböden, 1 Kleiderstange

| Beschreibung   | Höhe 217 cm   |                       | Höhe 236 cm |                       |
|--|---|-----------------------|-------------|-----------------------|
|  | Art.-Nr.  |                       | Art.-Nr.    |                       |
|  <p>60,1 cm 60,1 cm 60,1 cm 60,1 cm</p> <p>330 cm</p> | <p>- Front komplett in Glas weiß</p> <p>- 2 Spiegeltüren mittig</p>                 | <p>826</p> <p>827</p> |             | <p>842</p> <p>843</p> |
|   | <p>- Front komplett in Glas Kieselgrau</p> <p>- 2 Spiegeltüren mittig</p>           | <p>828</p> <p>829</p> |             | <p>844</p> <p>845</p> |
|   | <p>- Front komplett in Glas Havanna</p> <p>- 2 Spiegeltüren mittig</p>              | <p>830</p> <p>831</p> |             | <p>846</p> <p>847</p> |
| <p>Art.-Nr. 827</p>  | <p>- Front komplett in Glas magnolie</p> <p>- 2 Spiegeltüren mittig</p>             | <p>832</p> <p>833</p> |             | <p>848</p> <p>849</p> |
|    | <p><b>Obere Türfelder in Glas weiß,</b><br/><b>untere Türfelder in Glas:</b></p>    |                       |             |                       |
|  | <p>- Kieselgrau</p> <p>- 2 Spiegeltüren mittig</p>                                  | <p>834</p> <p>835</p> |             | <p>850</p> <p>851</p> |
| <p>Art.-Nr. 834</p>  | <p>- Havanna</p> <p>- 2 Spiegeltüren mittig</p>                                     | <p>836</p> <p>837</p> |             | <p>852</p> <p>853</p> |
|   | <p><b>Obere Türfelder in Glas Magnolie,</b><br/><b>untere Türfelder in Glas</b></p> |                       |             |                       |
|  | <p>- Kieselgrau</p> <p>- 2 Spiegeltüren mittig</p>                                  | <p>838</p> <p>839</p> |             | <p>854</p> <p>855</p> |
| <p>Art.-Nr. 840</p>  | <p>- Havanna</p> <p>- 2 Spiegeltüren mittig</p>                                     | <p>840</p> <p>841</p> |             | <p>856</p> <p>857</p> |

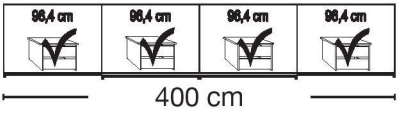




**Schwebetürenschränk, 4-türig, Breite 400 cm**

mit Synchron-Öffnung, Querriegel-Leiste in chrom



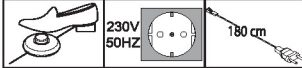
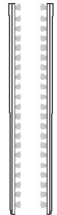
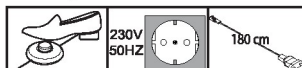
Tiefe: 67 cm

**Innenausstattung:**

2 Einlegeböden, 1 Kleiderstange

| Beschreibung   | Höhe 217 cm |  | Höhe 236 cm |  |
|--|-------------|--|-------------|--|
|  | Art.-Nr.    |  | Art.-Nr.    |  |
|  <p>- Front komplett in Glas weiß<br/>- 2 Spiegeltüren mittig</p>   | 858         |  | 874         |  |
|  | 859         |  | 875         |  |
|  <p>- Front komplett in Glas Kieselgrau<br/>- 2 Spiegeltüren mittig</p>   | 860         |  | 876         |  |
|  | 861         |  | 877         |  |
|  <p>- Front komplett in Glas Havanna<br/>- 2 Spiegeltüren mittig</p>   | 862         |  | 878         |  |
|  | 863         |  | 879         |  |
| <p>Art.-Nr. 864</p> <p>- Front komplett in Glas magnolie<br/>- 2 Spiegeltüren mittig</p>   | 864         |  | 880         |  |
|  | 865         |  | 881         |  |
|  <p><b>Obere Türfelder in Glas weiß,<br/>untere Türfelder in Glas:</b></p> <p>- Kieselgrau<br/>- 2 Spiegeltüren mittig</p>     | 866         |  | 882         |  |
|  | 867         |  | 883         |  |
| <p>Art.-Nr. 867</p> <p>- Havanna<br/>- 2 Spiegeltüren mittig</p>   | 868         |  | 884         |  |
|  | 869         |  | 885         |  |
|  <p><b>Obere Türfelder in Glas Magnolie,<br/>untere Türfelder in Glas</b></p> <p>- Kieselgrau<br/>- 2 Spiegeltüren mittig</p> | 870         |  | 886         |  |
|  | 871         |  | 887         |  |
| <p>Art.-Nr. 873</p> <p>- Havanna<br/>- 2 Spiegeltüren mittig</p>   | 872         |  | 888         |  |
|  | 873         |  | 889         |  |

## Passepartout-Rahmen für Schwebetürenschränke mit oder ohne Beleuchtung





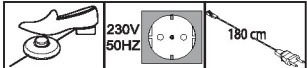


| Beschreibung  | Maße in cm   |    | Höhe 216 cm |  | Höhe 236 cm |  |
|---|--|----|-------------|--|-------------|--|
|   | B  | T  | Art.-Nr.    |  | Art.-Nr.    |  |
|  <p><b>Breite je Seitenstollen 5 cm<br/>ohne Beleuchtung</b></p> <ul style="list-style-type: none"> <li>- für Schrankbreite 150 cm</li> <li>- für Schrankbreite 200 cm</li> <li>- für Schrankbreite 250 cm</li> <li>- für Schrankbreite 280 cm</li> </ul> <p><b>Nicht in Verbindung mit verglasten Außenseiten verwendbar!</b></p> <p><b>Nicht in Verbindung mit Eckschränken verwendbar!</b></p>        | 160  | 23 | <b>897</b>  |  | <b>898</b>  |  |
|   | 210  | 23 | <b>949</b>  |  | <b>963</b>  |  |
|   | 260  | 23 | <b>950</b>  |  | <b>964</b>  |  |
|   | 290  | 23 | <b>951</b>  |  | <b>965</b>  |  |
|   | 310  | 23 | <b>952</b>  |  | <b>966</b>  |  |
|   | 310  | 23 | <b>953</b>  |  | <b>967</b>  |  |
|   | 340  | 23 | <b>954</b>  |  | <b>968</b>  |  |
|   | 410  | 23 | <b>955</b>  |  | <b>969</b>  |  |
|  <p><b>Mit LED-Beleuchtung</b></p> <ul style="list-style-type: none"> <li>2 Leuchten für Schrankbreite 150 cm</li> <li>4 Leuchten für Schrankbreite 200 cm</li> <li>6 Leuchten für Schrankbreite 250 cm</li> <li>6 Leuchten für Schrankbreite 280 cm</li> </ul> <p><b>Nicht in Verbindung mit verglasten Außenseiten verwendbar!</b></p> <p><b>Nicht in Verbindung mit Eckschränken verwendbar!</b></p> | 160  | 23 | <b>991</b>  |  | <b>992</b>  |  |
|   | 210  | 23 | <b>956</b>  |  | <b>970</b>  |  |
|   | 260  | 23 | <b>957</b>  |  | <b>971</b>  |  |
|   | 290  | 23 | <b>958</b>  |  | <b>972</b>  |  |
|   | 310  | 23 | <b>959</b>  |  | <b>973</b>  |  |
|   | 310  | 23 | <b>960</b>  |  | <b>974</b>  |  |
|   | 340  | 23 | <b>961</b>  |  | <b>975</b>  |  |
|   | 410  | 23 | <b>962</b>  |  | <b>976</b>  |  |
| Dieses Produkt enthält Lichtquellen der Energieeffizienzklasse F  |  |    |             |  |             |  |
|    |  |    |             |  |             |  |
|  <p><b>Stollenbeleuchtung</b></p> <p>Paar</p>  | 1,5  | 1  | <b>098</b>  |  | <b>099</b>  |  |
|   | Dieses Produkt enthält Lichtquellen der Energieeffizienzklasse F |    |             |  |             |  |
|  <p><b>Nicht nachträglich einbaubar!</b></p>   |  |    |             |  |             |  |

### Bitte beachten:

Bei Verwendung eines Passepartout-Rahmens verbreitert sich der Schrank auf die ausgewiesenen Maße.



## Kranzleisten für Schwebetürenschränke mit oder ohne Beleuchtung

| Beschreibung   | Maße in cm  |            |        | Art.-Nr. |                    |
|--|---|------------|--------|----------|--------------------|
|  | B   | H          | T      |          |                    |
| <br><b>Kranzleiste,<br/>ohne Beleuchtung</b>                                    |   |            |        |          |                    |
| <br><b>Nicht in Verbindung mit<br/>verglasten Außenseiten<br/>verwendbar!</b>   | - für Schrankbreite 150 cm  | 150        | 5      | 23       | <b>996</b>         |
|  | - für Schrankbreite 200 cm  | 200        | 5      | 23       | <b>977</b>         |
|  | - für Schrankbreite 250 cm  | 250        | 5      | 23       | <b>978</b>         |
|  | - für Schrankbreite 280 cm  | 280        | 5      | 23       | <b>979</b>         |
| <br><b>Nicht in Verbindung mit<br/>Eckschränken verwendbar!</b>                 | - für Schrankbreite 300 cm<br><b>- nur für 3-türige Schränke</b>            | 300        | 5      | 23       | <b>980</b>         |
|  | - für Schrankbreite 300 cm<br><b>- nur für 4-türige Schränke</b>            | 300        | 5      | 23       | <b>981</b>         |
|  | - für Schrankbreite 330 cm<br>- für Schrankbreite 400 cm                    | 330<br>400 | 5<br>5 | 23<br>23 | <b>982<br/>983</b> |
| <br><b>Mit LED-Beleuchtung</b>  |   |            |        |          |                    |
| <p>Dieses Produkt enthält Lichtquellen der Energieeffizienzklasse F</p>       | 2 Leuchten - für Schrankbreite 150 cm                                       | 150        | 5      | 23       | <b>997</b>         |
|  | 4 Leuchten - für Schrankbreite 200 cm                                       | 200        | 5      | 23       | <b>984</b>         |
|  | 6 Leuchten - für Schrankbreite 250 cm                                       | 250        | 5      | 23       | <b>985</b>         |
|  | 6 Leuchten - für Schrankbreite 280 cm                                       | 280        | 5      | 23       | <b>986</b>         |
|  | 6 Leuchten - für Schrankbreite 300 cm<br><b>- nur für 3-türige Schränke</b> | 300        | 5      | 23       | <b>987</b>         |
|  | 8 Leuchten - für Schrankbreite 300 cm<br><b>- nur für 4-türige Schränke</b> | 300        | 5      | 23       | <b>988</b>         |
| <br><b>Nicht in Verbindung mit<br/>verglasten Außenseiten<br/>verwendbar!</b> | 8 Leuchten - für Schrankbreite 330 cm                                       | 330        | 5      | 23       | <b>989</b>         |
|  | 8 Leuchten - für Schrankbreite 400 cm                                       | 400        | 5      | 23       | <b>990</b>         |
| <br><b>Nicht in Verbindung mit<br/>Eckschränken verwendbar!</b>               |   |            |        |          |                    |







**Kranzleiste für Schränke ab 350 cm mittig gestoßen.**

## Glas-Auflagen für Außenseiten





Nicht in Verbindung mit Passepartout-Rahmen und Kranzleisten!

| Beschreibung  | Maße in cm   |                 | Höhe 216 cm  |     | Höhe 236 cm |            |            |
|---|--|-----------------|--------------|-----|-------------|------------|------------|
|   | B  | T               | Art.-Nr.     |     | Art.-Nr.    |            |            |
| <br> <b>- für Drehtüren- und Funktions-schränke</b> | Glas weiß  | Stück           | 56           | 1,8 | <b>200</b>  | <b>208</b> |            |
|   |  | Paar            | 56           | 1,8 | <b>201</b>  | <b>209</b> |            |
|   | Glas Kieselgrau  | Stück           | 56           | 1,8 | <b>202</b>  | <b>210</b> |            |
|   |  | Paar            | 56           | 1,8 | <b>203</b>  | <b>211</b> |            |
|   | Glas magnolie  | Stück           | 56           | 1,8 | <b>204</b>  | <b>212</b> |            |
|   |  | Paar            | 56           | 1,8 | <b>205</b>  | <b>213</b> |            |
|   | Glas Havanna   | Stück           | 56           | 1,8 | <b>206</b>  | <b>214</b> |            |
|   |  | Paar            | 56           | 1,8 | <b>207</b>  | <b>215</b> |            |
|   | <br> <b>- für Schwebetürenschränke 2-türig</b> | Glas weiß       | Stück links  | 56  | 1,8         | <b>006</b> | <b>018</b> |
|   |  |                 | Stück rechts | 61  | 1,8         | <b>007</b> | <b>019</b> |
|   |  |                 | Paar         | 61  | 1,8         | <b>008</b> | <b>020</b> |
|   |  | Glas Kieselgrau | Stück links  | 56  | 1,8         | <b>009</b> | <b>021</b> |
|   |  |                 | Stück rechts | 61  | 1,8         | <b>010</b> | <b>022</b> |
|   |  |                 | Paar         | 61  | 1,8         | <b>011</b> | <b>023</b> |
|   |  | Glas magnolie   | Stück links  | 56  | 1,8         | <b>012</b> | <b>024</b> |
|   |  |                 | Stück rechts | 61  | 1,8         | <b>013</b> | <b>025</b> |
|   |  | Paar            | 61           | 1,8 | <b>014</b>  | <b>026</b> |            |
| Glas Havanna  |  | Stück links     | 56           | 1,8 | <b>015</b>  | <b>034</b> |            |
|   |  | Stück rechts    | 61           | 1,8 | <b>016</b>  | <b>032</b> |            |
|   |  | Paar            | 61           | 1,8 | <b>017</b>  | <b>033</b> |            |

## Glas-Auflagen für Außenseiten


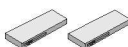

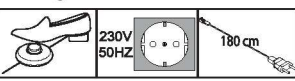

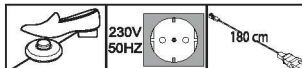





Nicht in Verbindung mit Passepartout-Rahmen und Kranzleisten!

| Beschreibung   | Maße in cm |       | Höhe 216 cm |     | Höhe 236 cm |            |
|--|------------|-------|-------------|-----|-------------|------------|
|  | B          | T     | Art.-Nr.    |     | Art.-Nr.    |            |
| <br> - für Schwebetürenschränke 3- und 4-türig | Glas weiß  | Stück | 56          | 1,8 | <b>216</b>  | <b>224</b> |
|  | Paar       |       | 56          | 1,8 | <b>217</b>  | <b>225</b> |
| Glas Kieselgrau  | Stück      |       | 56          | 1,8 | <b>218</b>  | <b>226</b> |
|  | Paar       |       | 56          | 1,8 | <b>219</b>  | <b>227</b> |
| Glas magnolie  | Stück      |       | 56          | 1,8 | <b>220</b>  | <b>228</b> |
|  | Paar       |       | 56          | 1,8 | <b>221</b>  | <b>229</b> |
| Glas Havanna   | Stück      |       | 56          | 1,8 | <b>222</b>  | <b>230</b> |
|  | Paar       |       | 56          | 1,8 | <b>223</b>  | <b>231</b> |





## Schrank-Zubehör

Innenausführung: Streifendekor silber-grau

| Beschreibung   | Maße in cm |     |      | Art.-Nr.   |
|--|------------|-----|------|------------|
|  | B          | H   | T    |            |
|  <p><b>Kollisionsdämpfer</b></p> <p>- für 2-türige Schränke 1 Stück</p> <p>- für 3-4-türige Schränke 2 Stück</p>  | 28         | 4   | 2    | <b>369</b> |
|  | 28         | 4   | 2    | <b>370</b> |
| <p><b>Selbsteinzug mit Dämpfung für Mitteltüren</b></p> <p>- für 3-türige Schränke Stück</p> <p>- für 4-türige Schränke Stück</p>  | 24         | 2   | 11   | <b>363</b> |
|  | 24         | 2   | 11   | <b>364</b> |
|  <p><b>2er-Set Selbststeinzug mit Dämpfung</b><br/>für Außentüren, Set für 2-,3- und 4-türige Schränke</p> <p>Paar</p>  | 24         | 2   | 11   | <b>365</b> |
|  <p><b>Power-LED-Aufbauleuchte</b></p> <p>Dieses Produkt enthält Lichtquellen der Energieeffizienzklasse F</p> <p>1 Stück</p> <p>2 Stück</p> <p>3 Stück</p>        | 5,5        | 3   | 22,5 | <b>993</b> |
|  | 5,5        | 3   | 22,5 | <b>994</b> |
|  | 5,5        | 3   | 22,5 | <b>995</b> |
|  <p><b>LED-Line-Aufbauleuchte</b></p> <p>Dieses Produkt enthält Lichtquellen der Energieeffizienzklasse E</p> <p>1 Stück</p> <p>2 Stück</p> <p>3 Stück</p>         | 60         | 6   | 19   | <b>170</b> |
|  | 60         | 6   | 19   | <b>171</b> |
|  | 60         | 6   | 19   | <b>172</b> |
|  <p><b>LED-Line-Vorbauleuchte, flach</b></p> <p>Dieses Produkt enthält Lichtquellen der Energieeffizienzklasse E</p> <p>1 Stück</p> <p>2 Stück</p> <p>3 Stück</p>  | 60         | 1,5 | 4,5  | <b>173</b> |
|  | 60         | 1,5 | 4,5  | <b>174</b> |
|  | 60         | 1,5 | 4,5  | <b>175</b> |
|  <p><b>Nur in Verbindung mit Passepartout-Rahmen und Kranzleisten!</b></p>  |            |     |      |            |

## Schrank-Zubehör


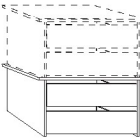
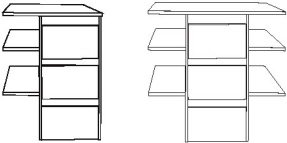
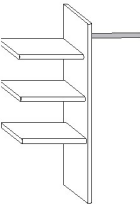
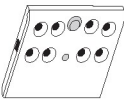
Innenausführung: Streifendekor silber-grau

| Beschreibung  | Maße in cm |     |      | Art.-Nr.   |
|---|------------|-----|------|------------|
|   | B          | H   | T    |            |
|  <p><b>1 Einlegeboden</b></p> <p>- für Fachbreite 47,5 cm<br/>- für Fachbreite 72,2 cm<br/>- für Fachbreite 80,1 cm<br/>- für Fachbreite 96,4 cm</p>   |            |     |      |            |
|   | 47,5       | 2,2 | 51,5 | <b>028</b> |
|   | 72,3       | 2,2 | 51,5 | <b>234</b> |
|   | 80,1       | 2,2 | 51,5 | <b>320</b> |
|   | 96,4       | 2,2 | 51,5 | <b>030</b> |
|  <p><b>3 Einlegeböden</b></p> <p>- für Fachbreite 47,5 cm<br/>- für Fachbreite 72,2 cm<br/>- für Fachbreite 80,1 cm<br/>- für Fachbreite 96,4 cm</p>   |            |     |      |            |
|   | 47,5       | 2,2 | 51,5 | <b>029</b> |
|   | 72,3       | 2,2 | 51,5 | <b>027</b> |
|   | 80,1       | 2,2 | 51,5 | <b>321</b> |
|   | 96,4       | 2,2 | 51,5 | <b>031</b> |
|  <p><b>LED-Lichtblende für Einlegeböden</b></p> <p>- für Fachbreite 47,5 cm      1 Stück<br/>- für Fachbreite 72,2 cm      1 Stück<br/>- für Fachbreite 80,1 cm      1 Stück<br/>- für Fachbreite 96,4 cm      1 Stück</p> <p>- für Fachbreite 47,5 cm      2 Stück<br/>- für Fachbreite 72,2 cm      2 Stück<br/>- für Fachbreite 80,1 cm      2 Stück<br/>- für Fachbreite 96,4 cm      2 Stück</p> <p>- für Fachbreite 47,5 cm      3 Stück<br/>- für Fachbreite 72,2 cm      3 Stück<br/>- für Fachbreite 80,1 cm      3 Stück<br/>- für Fachbreite 96,4 cm      3 Stück</p> <p>Dieses Produkt enthält eine Lichtquelle der Energieeffizienzklasse F</p> |            |     |      |            |
|   | 47,5       | 3   | 1    | <b>190</b> |
|   | 72,3       | 3   | 1    | <b>191</b> |
|   | 80,1       | 3   | 1    | <b>199</b> |
|   | 96,4       | 3   | 1    | <b>192</b> |
|   | 47,5       | 3   | 1    | <b>193</b> |
|   | 72,3       | 3   | 1    | <b>194</b> |
|   | 80,1       | 3   | 1    | <b>168</b> |
|   | 96,4       | 3   | 1    | <b>167</b> |
|   | 47,5       | 3   | 1    | <b>147</b> |
|   | 72,3       | 3   | 1    | <b>148</b> |
|   | 80,1       | 3   | 1    | <b>149</b> |
|   | 96,4       | 3   | 1    | <b>166</b> |
|  <p><b>Kleiderstange</b></p> <p>- für Fachbreite 47,5 cm<br/>- für Fachbreite 72,2 cm<br/>- für Fachbreite 80,1 cm<br/>- für Fachbreite 96,4 cm</p>  |            |     |      |            |
|   | 47,5       | 3   | 2    | <b>116</b> |
|   | 72,3       | 3   | 2    | <b>117</b> |
|   | 80,1       | 3   | 2    | <b>118</b> |
|   | 96,4       | 3   | 2    | <b>119</b> |



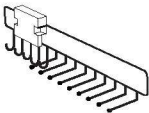
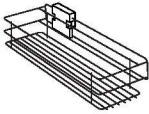
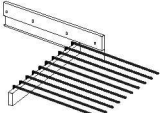
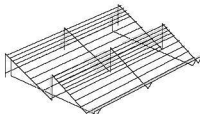

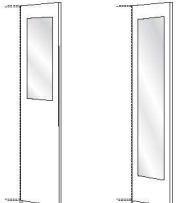


## Schrank-Zubehör

Innenausführung: Streifendekor silber-grau

| Beschreibung   | Maße in cm           |                  |                      | Art.-Nr.   |
|--|----------------------|------------------|----------------------|--|
|  | B                    | H                | T                    |  |
|  <p><b>Schubkasten-Einsatz</b> mit 2 Auszügen und GLASfront für Drehtüren- und Schwebetürenschränke</p> <p>- für Fachbreite 72,2 cm<br/>- für Fachbreite 80,1 cm<br/>- für Fachbreite 96,4 cm</p>   | 72,3<br>80,1<br>96,4 | 41<br>41<br>41   | 52<br>52<br>52       | <b>048</b><br><b>054</b><br><b>061</b>               |
|  <p><b>Schubkasten-Einsatz</b> mit 2 Auszügen und HOLZfront für Drehtüren- und Schwebetürenschränke, <b>stapelbar und auf beliebiger Höhe einbaubar</b></p> <p>- für Fachbreite 72,2 cm<br/>- für Fachbreite 80,1 cm<br/>- für Fachbreite 96,4 cm</p> | 72,3<br>80,1<br>96,4 | 41<br>41<br>41   | 44<br>44<br>44       | <b>890</b><br><b>891</b><br><b>892</b>               |
|  <p><b>Schubkasten-Einsatz</b> mit 3 Auszügen und HOLZfront</p> <p>- für Fachbreite 72,2 cm<br/>- für Fachbreite 80,1 cm<br/>- für Fachbreite 96,4 cm</p> <p>Art.-Nr. 110/113      Art.-Nr. 064</p>   | 72,3<br>80,1<br>96,4 | 89<br>89<br>89   | 52<br>52<br>52       | <b>110</b><br><b>113</b><br><b>064</b>               |
|  <p>Wäscheboden-Einsatz, bestehend aus:</p> <p>3 E-Böden,<br/>1 Kleiderstange,<br/>1 Mittelseite</p> <p><b>Beidseitig (links- oder rechtsseitig) verwendbar!</b></p>  | 72,3<br>96,4         | 137<br>137       | 52<br>52             | <b>152</b><br><b>250</b>                             |
|  <p><b>LED-Schrankinnenbeleuchtung mit Bewegungsmelder</b>, inkl. Akku (Ladevorgang über USB)</p> <p>1 Stück<br/>2 Stück<br/>3 Stück<br/>4 Stück</p>  | 10<br>10<br>10<br>10 | 2<br>2<br>2<br>2 | 10<br>10<br>10<br>10 | <b>106</b><br><b>107</b><br><b>108</b><br><b>109</b> |

## Schrank-Zubehör

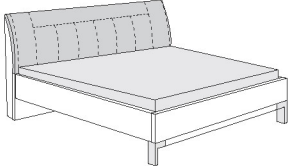
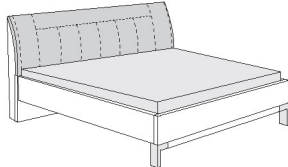
Innenausführung: Streifendekor silber-grau

| Beschreibung  | Maße in cm |           |        | Art.-Nr.                 |  |
|---|------------|-----------|--------|--------------------------|--|
|   | B          | H         | T      |                          |  |
|  <p><b>Krawatten- und Gürtel-Auszug</b></p>  | 7          | 19        | 45     | <b>059</b>               |  |
|  <p><b>Utensilien-Auszug</b></p>   | 16         | 9         | 45     | <b>476</b>               |  |
|  <p><b>Ausziehbarer Hosenhalter</b></p>  | 45         | 10        | 50     | <b>056</b>               |  |
|  <p><b>Schuhrost</b> für Schrankfach B 96,4 cm<br/>- für Fachbreite 96,4 cm</p>  | 96         | 15        | 50     | <b>055</b>               |  |
|  <p><b>Kleiderlift</b> für Schrankfach-Breite<br/>72,2 - 96,4 cm</p>   | 100        | 85        | 14     | <b>057</b>               |  |
|  <p><b>Innenspiegel</b></p> <p>Art.-Nr. 046    Art.-Nr. 079</p>  | 36<br>36   | 80<br>173 | 1<br>1 | <b>046</b><br><b>079</b> |  |
|  <p><b>Innenspiegel, ausklappbar</b></p> <p><b>Nur in Verbindung mit<br/>Schwebetürenschränken!</b></p> <p> <b>Nicht in Verbindung mit LED-<br/>Lichtblende verwendbar!</b></p> | 36         | 173       | 2      | <b>080</b>               |  |

## Futonbetten

WinkelfüÙe in chrom

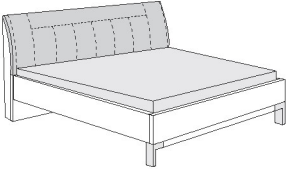
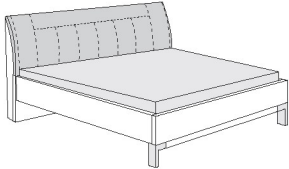
Liegehöhen-Verstellung 4-fach

| Beschreibung   | Liegefläche<br>in cm | Stellfläche<br>in cm | Art.-Nr.   |
|--|----------------------|----------------------|------------|
|  <p><b>Polster-Kopfteil in Kunstleder weiß</b></p> <p>Höhe Kopfteil:<br/><b>97</b> cm<br/>Höhe Fußteil:<br/><b>48</b> cm<br/>Höhe Oberkante Bettseite:<br/><b>48</b> cm</p>         | 140 x 190            | 149 x 207            | <b>232</b> |
|  | 140 x 200            | 149 x 217            | <b>233</b> |
|  | 140 x 210            | 149 x 227            | <b>297</b> |
|  | 140 x 220            | 149 x 237            | <b>298</b> |
|  | 160 x 190            | 169 x 207            | <b>264</b> |
|  | 160 x 200            | 169 x 217            | <b>299</b> |
|  | 160 x 210            | 169 x 227            | <b>238</b> |
|  | 160 x 220            | 169 x 237            | <b>239</b> |
|  | 180 x 190            | 189 x 207            | <b>240</b> |
|  | 180 x 200            | 189 x 217            | <b>241</b> |
|  | 180 x 210            | 189 x 227            | <b>242</b> |
|  | 180 x 220            | 189 x 237            | <b>243</b> |
|  | 200 x 190            | 209 x 207            | <b>244</b> |
|  | 200 x 200            | 209 x 217            | <b>245</b> |
|  | 200 x 210            | 209 x 227            | <b>246</b> |
|  | 200 x 220            | 209 x 237            | <b>247</b> |
|  <p><b>Polster-Kopfteil in Kunstleder Kieselgrau</b></p> <p>Höhe Kopfteil:<br/><b>97</b> cm<br/>Höhe Fußteil:<br/><b>48</b> cm<br/>Höhe Oberkante Bettseite:<br/><b>48</b> cm</p> | 140 x 190            | 149 x 207            | <b>248</b> |
|  | 140 x 200            | 149 x 217            | <b>249</b> |
|  | 140 x 210            | 149 x 227            | <b>265</b> |
|  | 140 x 220            | 149 x 237            | <b>251</b> |
|  | 160 x 190            | 169 x 207            | <b>252</b> |
|  | 160 x 200            | 169 x 217            | <b>253</b> |
|  | 160 x 210            | 169 x 227            | <b>254</b> |
|  | 160 x 220            | 169 x 237            | <b>255</b> |
|  | 180 x 190            | 189 x 207            | <b>256</b> |
|  | 180 x 200            | 189 x 217            | <b>257</b> |
|  | 180 x 210            | 189 x 227            | <b>258</b> |
|  | 180 x 220            | 189 x 237            | <b>259</b> |
|  | 200 x 190            | 209 x 207            | <b>260</b> |
|  | 200 x 200            | 209 x 217            | <b>261</b> |
|  | 200 x 210            | 209 x 227            | <b>262</b> |
|  | 200 x 220            | 209 x 237            | <b>263</b> |

## Futonbetten



WinkelfüÙe in chrom

### Liegehöhen-Verstellung 4-fach

| Beschreibung  | Liegefläche<br>in cm                           | Stellfläche<br>in cm | Art.-Nr.   |           |            |  |
|---|--|----------------------|------------|-----------|------------|--|
|    | <b>Polster-Kopfteil in Kunstleder Magnolie</b> |                      | 160 x 190  | 169 x 207 | <b>268</b> |  |
|   | 160 x 200                                      | 169 x 217            | <b>269</b> |           |            |  |
|   | 160 x 210                                      | 169 x 227            | <b>270</b> |           |            |  |
|   | 160 x 220                                      | 169 x 237            | <b>271</b> |           |            |  |
|   | 180 x 190                                      | 189 x 207            | <b>272</b> |           |            |  |
|   | 180 x 200                                      | 189 x 217            | <b>273</b> |           |            |  |
|   | 180 x 210                                      | 189 x 227            | <b>274</b> |           |            |  |
|   | 180 x 220                                      | 189 x 237            | <b>275</b> |           |            |  |
|   | 200 x 190                                      | 209 x 207            | <b>276</b> |           |            |  |
|   | 200 x 200                                      | 209 x 217            | <b>277</b> |           |            |  |
|   | 200 x 210                                      | 209 x 227            | <b>278</b> |           |            |  |
|   | 200 x 220                                      | 209 x 237            | <b>279</b> |           |            |  |
|  | <b>Polster-Kopfteil in Kunstleder Havanna</b>  |                      | 140 x 190  | 149 x 207 | <b>280</b> |  |
|   | 140 x 200                                      | 149 x 217            | <b>281</b> |           |            |  |
|   | 140 x 210                                      | 149 x 227            | <b>282</b> |           |            |  |
|   | 140 x 220                                      | 149 x 237            | <b>283</b> |           |            |  |
|   | 160 x 190                                      | 169 x 207            | <b>284</b> |           |            |  |
|   | 160 x 200                                      | 169 x 217            | <b>285</b> |           |            |  |
|   | 160 x 210                                      | 169 x 227            | <b>286</b> |           |            |  |
|   | 160 x 220                                      | 169 x 237            | <b>287</b> |           |            |  |
|   | 180 x 190                                      | 189 x 207            | <b>288</b> |           |            |  |
|   | 180 x 200                                      | 189 x 217            | <b>289</b> |           |            |  |
|   | 180 x 210                                      | 189 x 227            | <b>290</b> |           |            |  |
|   | 180 x 220                                      | 189 x 237            | <b>291</b> |           |            |  |
|   | 200 x 190                                      | 209 x 207            | <b>292</b> |           |            |  |
|   | 200 x 200                                      | 209 x 217            | <b>293</b> |           |            |  |
|   | 200 x 210                                      | 209 x 227            | <b>294</b> |           |            |  |
|   | 200 x 220                                      | 209 x 237            | <b>295</b> |           |            |  |

## Großraum-Bettschubkasten


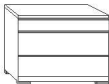
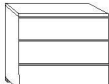
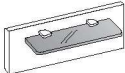
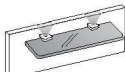
inkl. Fußteilverblendung, paarweise

| Beschreibung   | Maße in cm |    |    | Art.-Nr.   |
|--|------------|----|----|------------|
|  | B          | H  | T  |            |
|  <p><b>Großraum-Bettschubkasten</b><br/>inkl. Fußteilverblendung, paarweise</p> |            |    |    |            |
| - für Liegefläche 140 x 190 cm   | 140        | 15 | 61 | <b>130</b> |
| - für Liegefläche 140 x 200 cm   | 140        | 15 | 61 | <b>131</b> |
| - für Liegefläche 140 x 210 cm   | 140        | 15 | 61 | <b>132</b> |
| - für Liegefläche 140 x 220 cm   | 140        | 15 | 61 | <b>133</b> |
| - für Liegefläche 160 x 190 cm   | 140        | 15 | 61 | <b>134</b> |
| - für Liegefläche 160 x 200 cm   | 140        | 15 | 61 | <b>135</b> |
| - für Liegefläche 160 x 210 cm   | 140        | 15 | 61 | <b>136</b> |
| - für Liegefläche 160 x 220 cm   | 140        | 15 | 61 | <b>137</b> |
| - für Liegefläche 180 x 190 cm   | 140        | 15 | 61 | <b>138</b> |
| - für Liegefläche 180 x 200 cm   | 140        | 15 | 61 | <b>139</b> |
| - für Liegefläche 180 x 210 cm   | 140        | 15 | 61 | <b>140</b> |
| - für Liegefläche 180 x 220 cm   | 140        | 15 | 61 | <b>141</b> |
| - für Liegefläche 200 x 190 cm   | 140        | 15 | 61 | <b>142</b> |
| - für Liegefläche 200 x 200 cm   | 140        | 15 | 61 | <b>143</b> |
| - für Liegefläche 200 x 210 cm   | 140        | 15 | 61 | <b>144</b> |
| - für Liegefläche 200 x 220 cm   | 140        | 15 | 61 | <b>145</b> |
|  <p><b>Nicht in Havanna-Dekor lieferbar!</b></p>                              |            |    |    |            |


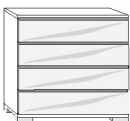



## Nachtschränke und Paneele

Flachfüße in chrom

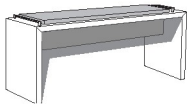



| Beschreibung   | Maße in cm |    |    | Art.-Nr. |            |
|--|------------|----|----|----------|------------|
|  | B          | H  | T  |          |            |
|  <p><b>Flexleuchte mit Power-LED</b></p> <p>Dieses Produkt enthält eine Lichtquelle der Energieeffizienzklasse G</p>                                      | Paar       | 50 | 2  | 4        | <b>101</b> |
|  <p><b>2,5 Auszüge</b></p>  |            |    |    |          |            |
| - Front Glas weiß  | Stück      | 60 | 48 | 42       | <b>041</b> |
|  | Paar       | 60 | 48 | 42       | <b>042</b> |
| - Front Glas Kieselgrau  | Stück      | 60 | 48 | 42       | <b>044</b> |
|  | Paar       | 60 | 48 | 42       | <b>045</b> |
| - Front Glas magnolie  | Stück      | 60 | 48 | 42       | <b>047</b> |
|  | Paar       | 60 | 48 | 42       | <b>058</b> |
| - Front Glas Havanna   | Stück      | 60 | 48 | 42       | <b>050</b> |
|  | Paar       | 60 | 48 | 42       | <b>051</b> |
|  <p><b>3 Auszüge</b></p>  |            |    |    |          |            |
| - Front Glas weiß  | Stück      | 60 | 53 | 42       | <b>052</b> |
|  | Paar       | 60 | 53 | 42       | <b>053</b> |
| - Front Glas Kieselgrau  | Stück      | 60 | 53 | 42       | <b>062</b> |
|  | Paar       | 60 | 53 | 42       | <b>063</b> |
| - Front Glas magnolie  | Stück      | 60 | 53 | 42       | <b>065</b> |
|  | Paar       | 60 | 53 | 42       | <b>068</b> |
| - Front Glas Havanna   | Stück      | 60 | 53 | 42       | <b>126</b> |
|  | Paar       | 60 | 53 | 42       | <b>127</b> |
|  <p><b>Nachtschrank-Paneel, mit Rauchglasboden</b></p>  |            |    |    |          |            |
|  | Stück      | 60 | 20 | 12       | <b>111</b> |
|  | Paar       | 60 | 20 | 12       | <b>112</b> |
|  <p><b>Nachtschrank-Paneel, mit Rauchglasboden und LED-Touchbeleuchtung</b></p> <p>Dieses Produkt enthält Lichtquellen der Energieeffizienzklasse G</p> |            |    |    |          |            |
|  | Stück      | 60 | 20 | 12       | <b>114</b> |
|  | Paar       | 60 | 20 | 12       | <b>115</b> |

**Beimöbel****Auszüge mit Selbsteinzug und Dämpfung****Flachfüße in chrom**

|   | Beschreibung                                      | Maße in cm |     |    | Art.-Nr.   |  |
|---|---|------------|-----|----|------------|--|
|   |   | B          | H   | T  |            |  |
|    | <b>Schubkastenkommode</b> mit 4 Großraum-Auszügen |            |     |    |            |  |
|   | - Front Glas weiß                                 | 149        | 82  | 42 | <b>089</b> |  |
|   | - Front Glas Kieselgrau                           | 149        | 82  | 42 | <b>103</b> |  |
|   | - Front Glas magnolie                             | 149        | 82  | 42 | <b>104</b> |  |
|   | - Front Glas Havanna                              | 149        | 82  | 42 | <b>105</b> |  |
|  | <b>Schubkastenkommode</b> mit 4 Auszügen          |            |     |    |            |  |
|   | - Front Glas weiß                                 | 75         | 82  | 42 | <b>090</b> |  |
|   | - Front Glas Kieselgrau                           | 75         | 82  | 42 | <b>091</b> |  |
|   | - Front Glas magnolie                             | 75         | 82  | 42 | <b>092</b> |  |
|   | - Front Glas Havanna                              | 75         | 82  | 42 | <b>093</b> |  |
|  | <b>Schubkastenkommode</b> mit 6 Auszügen          |            |     |    |            |  |
|   | - Front Glas weiß                                 | 75         | 120 | 42 | <b>120</b> |  |
|   | - Front Glas Kieselgrau                           | 75         | 120 | 42 | <b>121</b> |  |
|   | - Front Glas magnolie                             | 75         | 120 | 42 | <b>122</b> |  |
|   | - Front Glas Havanna                              | 75         | 120 | 42 | <b>123</b> |  |

**Nicht in Modell-Nr. 669 Eiche-sägerau-Nachbildung  
lieferbar!**

**Beimöbel****Auszüge mit Selbsteinzug und Dämpfung****Flachfüße in chrom**

| Beschreibung  | Maße in cm |    |    | Art.-Nr.   |
|---|------------|----|----|------------|
|   | B          | H  | T  |            |
|  <p><b>Ankleidebank</b> mit Polster in Kunstleder</p> <ul style="list-style-type: none"> <li>- mit Kunstleder weiß</li> <li>- mit Kunstleder Kieselgrau</li> <li>- mit Kunstleder magnoliefb.</li> <li>- mit Kunstleder havannaafb.</li> </ul> <p> <b>Nicht in Havanna-Dekor lieferbar!</b></p> | 120        | 53 | 40 | <b>177</b> |
|   | 120        | 53 | 40 | <b>178</b> |
|   | 120        | 53 | 40 | <b>179</b> |
|   | 120        | 53 | 40 | <b>180</b> |
|  <p><b>Hängespiegel,</b><br/>Aufhängung quer oder senkrecht</p>  | 110        | 85 | 3  | <b>086</b> |
|  <p><b>Wandspiegel</b></p>   | 60         | 80 | 3  | <b>087</b> |