



MEHR INFOS ZU IHREN NEUEN TRAUMMÖBELN.

Bei einer persönlichen Beratung durch unsere geschulten Verkäufer:innen wird für Sie gerne ein Angebot mit einem individuellen HARDECK-Preis erstellt.



PERSÖNLICHE BERATUNG

0800/9353-100
MONTAG - SAMSTAG
8:00 - 20:00 UHR



oder per Mail an:
produktberatung@hardeck.de

CAYA Garderoben





Nutzen Sie unseren Planungsservice!

Wir helfen Ihnen bei Ihrer Garderobenplanung mit Vorschlags- und Kombinationszeichnungen, die nach Ihren Angaben und Vorstellungen erstellt werden. Wir zeigen Ihnen, wie Heim-Elektronik optimal eingeplant werden kann und wie durch verschiedene Zubehörelemente der Nutzwert steigt. Rufen Sie uns an, wenn Sie unseren Planungsservice in Anspruch nehmen wollen.

furnplan

Das Profi-Planungsprogramm speziell für den Möbelhandel.

www.furnplan.de

Passgenaue Möbel für Ihr Zuhause! Einzelanfertigungen im Glas- und Holzbereich.

Breiten-/Höhen-/Tiefenkürzung, Sondertiefen, etc. für Korпустypen

Verlängerung auf Anfrage möglich

Garderoben

Korpus-/Tiefenerweiterung

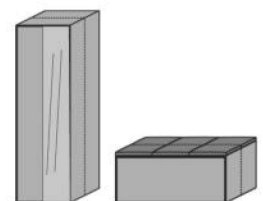
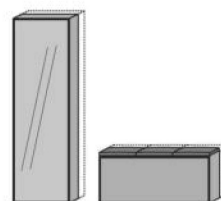
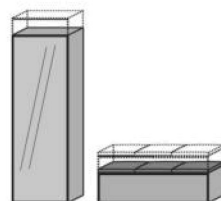
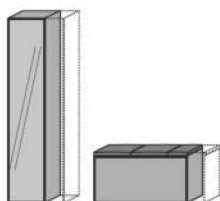
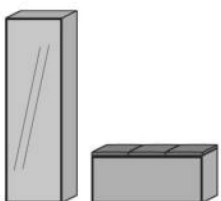
auf Nutzentiefenbasis

Standard

Breite kürzen

Höhe kürzen

Tiefe kürzen



Weitere Sonderanfertigungen

Absenkung Konstruktionsboden bei Elementen mit ausziehbarer Kleiderstange für Manteleinsatz



Kombi Nr. 104

Glasapplikation in **Mattglas weiß**

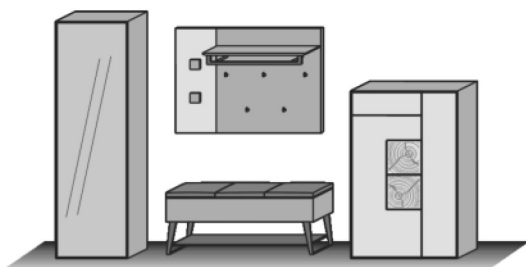
Kombination bestehend aus:

1 x 0069 1 x 5125
1 x 3121 1 x 7145

Maße B/H/T in cm 285 / 196 / 39/41

Preis in €

Extras	Typen-Nr.
Paneel-Bel.	9812
Boden-Bel.	9721



Kombi Nr. 106

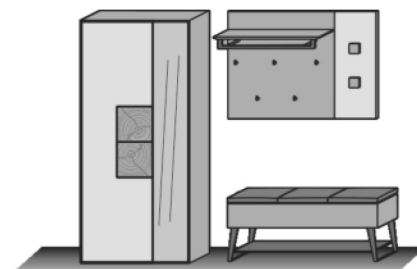
Glasapplikation in **Mattglas weiß**

Kombination bestehend aus:

1 x 0095 1 x 5126
1 x 3121

Maße B/H/T in cm 216 / 196 / 39/41

Extras	Typen-Nr.
Paneel-Bel.	9812
Boden-Bel.	9721



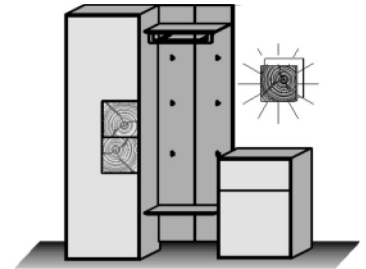
Kombi Nr. 110

Glasapplikation in **Mattglas weiß**
Kombination bestehend aus:

- 1 x 0065 1 x 4066
- 1 x 9061 1 x 1035

Maße B/H/T in cm **177 / 196 / 39**

Extras	Typen-Nr.
Boden-Bel.	9731



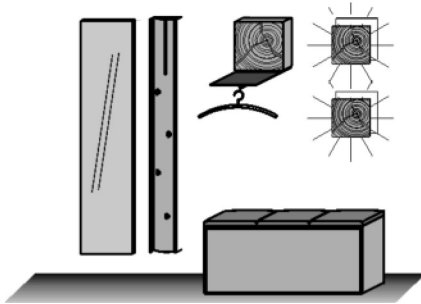
Kombi Nr. 112

Kombination bestehend aus:

- 1 x 8041 2 x 1035
- 1 x 5021 1 x 3125
- 1 x 1050

Maße B/H/T in cm **202 / 186 / 41**

Extras	Typen-Nr.
Garderoben-Bel.	9741
Griff-Bel.	9751
Spiegel-Bel.	9663



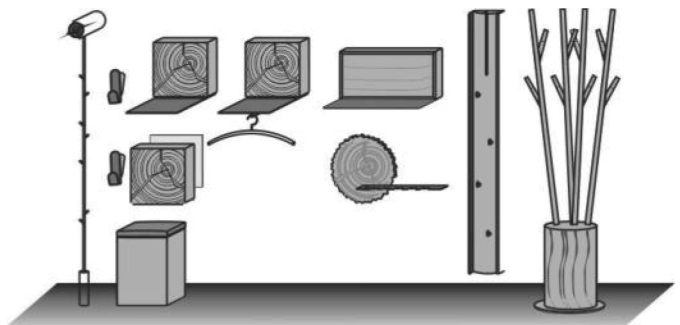
Kombi Nr. 115 - Platzierungsvorschlag

Kombination bestehend aus:

- 1 x 9011 1 x 1035
- 1 x 3041 1 x 5021
- 2 x 1020 1 x 9059
- 1 x 1050 1 x 1051
- 1 x 1059 1 x 1069

Maße B/H/T in cm **272 / 206 / 57**

Extras	Typen-Nr.
Rinden-Bel.	9862
Garderoben-Bel.	9741
Akku-Einheit	2x 0147



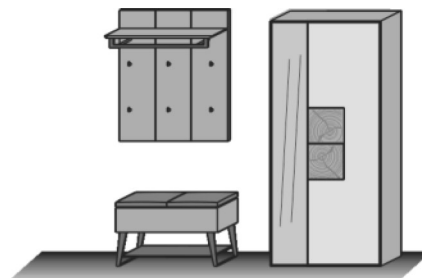
Kombi Nr. 122

Glasapplikation in **Mattglas weiß**
Kombination bestehend aus:

1 x 0096 1 x 5101
1 x 3081

Maße B/H/T in cm 191 / 196 / 39/41

Extras	Typen-Nr.
Boden-Bel.	9721



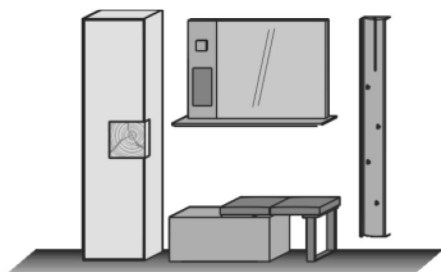
Kombi Nr. 124

Glasapplikation in **Mattglas weiß**
Kombination bestehend aus:

1 x 0045 1 x 5111
1 x 3084 1 x 5021

Maße B/H/T in cm 225 / 196 / 39

Extras	Typen-Nr.
Paneel-Bel.	9822
Garderoben-Bel.	9741



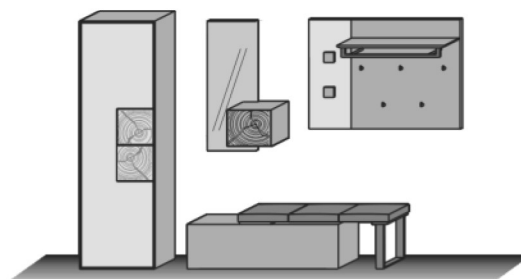
Kombi Nr. 126

Glasapplikation in **Mattglas weiß**
Kombination bestehend aus:

1 x 0065 1 x 1060
1 x 3124 1 x 5125
1 x 5041

Maße B/H/T in cm 278 / 196 / 39

Extras	Typen-Nr.
Spiegel-Bel.	9662
Paneel-Bel.	9812
Boden-Bel.	9721



Einzigartige Natur hält Einzug in Ihre vier Wände.

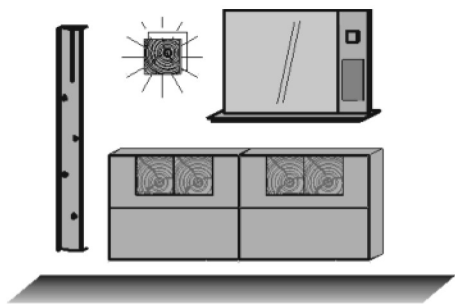
Kombi Nr. 128

Glasapplikation in Mattglas weiß
Kombination bestehend aus:

2 x 4095 1 x 1035
1 x 5112 1 x 5021

Maße B/H/T in cm

231 / 196 / 20



Extras	Typen-Nr.
Paneel-Bel.	9822
Garderoben-Bel.	9741
Trennbügel für Schuhkipper	8009

Kombi Nr. 130

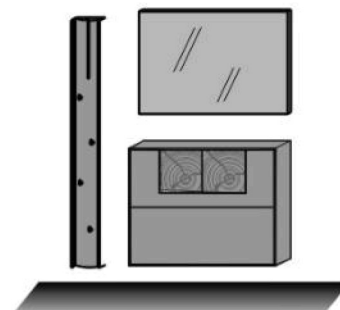
Glasapplikation in Mattglas weiß
Kombination bestehend aus:

1 x 4095 1 x 2103
1 x 5021

Maße B/H/T in cm

133 / 186 / 20

Extras	Typen-Nr.
Garderoben-Bel.	9741
Spiegel-Bel.	9666
Trennbügel für Schuhkipper	8009



Kombi Nr. E132

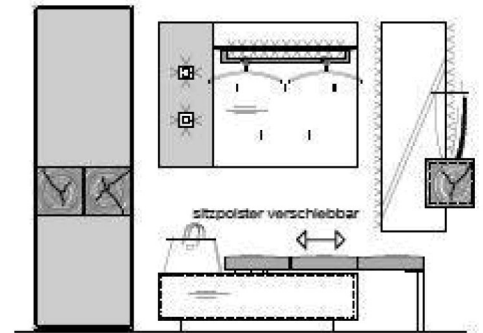
Glasapplikation in **Mattglas weiß**
Kombination bestehend aus:

1 x 0067 1 x 5125
1 x 3124 1 x 5042
1 X 1060

Maße B/H/T in cm

260 / 196 / 39

Extras	Typen-Nr.
Paneel-Bel.	9812
Boden-Bel.	9721
Spiegel-Bel.	9661



AUSGEZEICHNET



NACHHALTIG

NACHHALTIGE ENERGIE

Durch Heizen mit Holzresten aus der Produktion werden im Jahr 300.000 Liter Heizöl eingespart und so rund 950 Tonnen CO₂ vermieden. 3.800 PV-Module auf den Dachflächen der Produktionshallen erzeugen 1.080.000 kWh Strom im Jahr. So werden jährlich über 700 Tonnen CO₂-Emissionen vermieden.

NACHHALTIGER ROHSTOFF

Das Holz für unsere Möbel stammt zu 100 % aus nachhaltig bewirtschafteten Forstwirtschaften. Für jeden für die Produktion verbrauchten Baum wird ein neuer gepflanzt. Das entspricht in etwa 7.000 Bäumen im Jahr.

NACHHALTIGE WASSERWIRTSCHAFT

Für eine nachhaltige Grundwasserentnahme ist der Bau eines Kreislaufsystems geplant: Regenwasser wird großflächig aufgefangen und über eine Verrieselung dem Grundwasser wieder zugeführt.

NACHHALTIGE UNTERNEHMENSSTRUKTUREN

Als familiengeführtes Unternehmen produzieren wir seit 110 Jahren und bald in der vierten Generation am Standort Beelen. Unsere Mitarbeiter sind dem Unternehmen im Schnitt 26 Jahre verbunden.

Stauraumschrank

1 Tür Mattglas weiß
mit Hirnholzscheibe
1 Klappe Mattglas weiß
mit Hirnholzscheibe
2 Holzeinlegeböden

MP Unterboden-Bel.
1 x 9711€ 177,-



Maße in cm

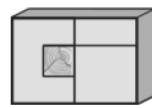
B 146 H 50 T 39

Typen-Nr.

2145

Stauraumschrank

1 Tür Mattglas weiß
mit Hirnholzscheibe
1 Tür Mattglas weiß
1 Schubkasten Mattglas weiß
2 Holzeinlegeböden



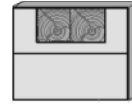
B 117,5 H 81 T 39

4115

Schuhkipper

1 Klappe Mattglas weiß
mit Hirnholzscheiben
und Schuhkorb
1 Klappe Mattglas weiß
mit Schuhkorb

MP Trennbügel
1 x 8009 € 9,-

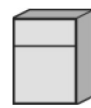


B 98 H 88 T 20

4095

Stauraumschrank li./re.

1 Tür Mattglas weiß
1 Schubkasten Mattglas weiß
1 Holzeinlegeboden



B 60 H 81 T 39

4065 li.



4066 re.

Standelement li./ re.

Korpus Mattglas weiß
1 Tür Mattglas weiß
1 Schubkasten Hirnholz
2 Holzböden
2 Holzeinlegeböden



B 49,5 H 196 T 39

0045 li.



0046 re.

Stauraumschrank li./re.

1 Tür Mattglas weiß
mit Hirnholzscheiben
1 ausziehbare Kleiderstange
1 Holzboden
1 Holzeinlegeboden



B 60 H 196 T 39

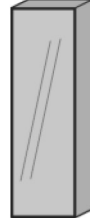
0065 li.



0066 re.

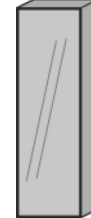
Stauraumschrank li./re.

1 Spiegeltür
1 ausziehbare Kleiderstange
1 Holzboden
1 Holzeinlegeboden



B 60 H 196 T 39

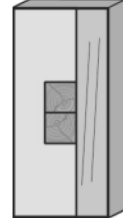
0069 li.



0070 re.

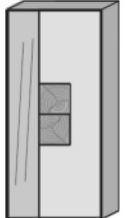
Stauraumschrank li./re.

1 Tür Mattglas weiß
mit Hirnholzscheiben
1 Spiegeltür
1 ausziehbare Kleiderstange
2 Holzböden/ 5 Holzeinlegeböden



B 88,5 H 196 T 39

0095 li.



0096 re.

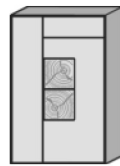
Stauraumschrank li./re.

1 Tür Mattglas weiß
mit Hirnholzscheiben
1 Tür Mattglas weiß
1 Schubkasten Mattglas weiß
5 Holzeinlegeböden



B 88,5 H 138 T 39

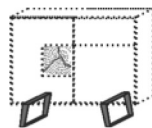
7145 li.



7146 re.

Kufen aus Baustahl

Für Typen:
4065
4066
4115



B 5 H 24,5 T 36

1046



Stauraumschrank li.

- 1 Tür Mattglas weiß mit Hirnholzscheiben
- 1 ausziehbare Kleiderstange
- 1 Holzboden
- 1 Holzeinlegeboden



Stauraumschrank re.

- 1 Tür Mattglas weiß mit Hirnholzscheiben
- 1 ausziehbare Kleiderstange
- 1 Holzboden
- 1 Holzeinlegeboden



Maße in cm

B 60 H 196 T 39

Typen-Nr.

0067 li.

B 60 H 196 T 39

0068 re.

Holzeinlegeboden

Für Typen:


0095 0096
7145 7146



Holzeinlegeboden

Für Typen:

0063 0064
0065 0066
0069 0070
4115
4065 4066
0095 0096
7145 7146
0067 0068



Metalleinlegeboden

Für Typen:

0063 0064
0065 0066
0069 0070
4115
4065 4066
0095 0096
7145 7146
0067 0068



Maße in cm

B 27 H 2 T 32

Typen-Nr.

1000

B 57 H 2 T 32

1001

B 57 H 1,5 T 31

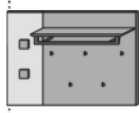
1011



Wandgarderobe

Rückwand Holz mit
Mattglasapplikation weiß
2 Kleiderstangen
1 Holzboden
5 Mantelhaken

MP Paneel-Bel.
1 x 9812



MP Boden-Bel.
1 x 9721

Maße in cm

B 117,5 H 86,5 T 35

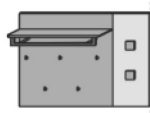
Typen-Nr.

5125 li.

Wandgarderobe

Rückwand Holz mit
Mattglasapplikation weiß
2 Kleiderstangen
1 Holzboden
5 Mantelhaken

MP Paneel-Bel.
1 x 9812



MP Boden-Bel.
1 x 9721

B 117,5 H 86,5 T 35

5126 re.

Wandpaneel

Spiegel mit Holzapplikation
1 Ablageboden
1 Metalltafel
3 Magnete

MP Paneel-Bel.
1 x 9822



B 117,5 H 79 T 17,5

5111

Wandpaneel

Spiegel mit Holzapplikation
1 Ablageboden
1 Metalltafel
3 Magnete

MP Paneel-Bel.
1 x 9822



B 117,5 H 79 T 17,5

5112

Wandgarderobe

Rückwand Holz
1 Hutboden
2 Kleiderstangen
6 Mantelhaken

MP Boden-Bel.
1 x 9721



Maße in cm

B 87 H 104,5 T 35

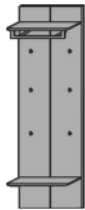
Typen-Nr.

5101

Wandgarderobe

Rückwand Holz
1 Hutboden
1 Ablageboden
1 Kleiderstange
6 Mantelhaken

MP Boden-Bel.
1 x 9731



B 58 H 183,5 T 35

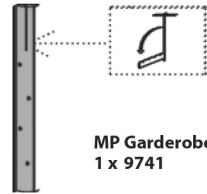
9061



Wandgarderobe

Rückwand Riffeiche
1 klappbarer Mantelhaken
4 Mantelhaken

MP Garderoben-Bel.
1 x 9741



B 20 H 174 T 6

5021

Garderobenbaum

1 Rindenstamm
4 Metalläste anthrazit
mit Holzhaken



Maße in cm

Ø 45 H 178

Typen-Nr.

9059

Wandgarderobe

1 Seil mit Mantelhaken
aus Holz



B 12 H 197 T 22

9011

Garderobenhaken

Metallgarderobenhaken
mit Holzapplikation



B 3,5 H 14 T 6

1020



Produktinfos:



Pflegeanleitung:



Wandgarderobe

Metallboden und Garderobenbügel anthrazit



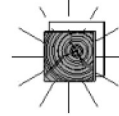
Wandablage

Metallboden anthrazit



Wandleuchte

Applikation weiß
7,92 Watt



Diese Leuchte enthält eine eingebaute, nicht austauschbare LED-Lampe der Energieeffizienzklasse F
HARTMANN 71491035, 71401035



Maße in cm

B 28 H 32 T 32

Typen-Nr.

1050

B 28 H 29 T 32

1051

B 33 H 33 T 4,5

1035

Schlüsselablage

Baumscheibe
inklusive LED-Leuchtmittel
1 Ablageboden Metall anthrazit
1 Holzschälchen

Diese Leuchte enthält eine eingebaute, nicht austauschbare LED-Lampe der Energieeffizienzklasse F



MP Akku-Einheit
1 x 0147
Brenndauer
ca. 12 h

Rindenregal

Metallregal mit Rindenrückwand und Metallboden anthrazit



MP Rinden-Bel.
1 x 9862

MP Akku-Einheit
1 x 0147

Brenndauer
ca. 21 h



Maße in cm

B 60 H 36 T 20

Typen-Nr.

1069

B 58 H 29 T 32

1059



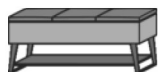
Sitzbank
1 aufklappbare Polsterplatte
1 Ablageboden Metall anthrazit
2 Metallkufen



Maße in cm B 79,5 H 48,5 T 41

Typen-Nr. 3081 Stoff

Sitzbank
1 aufklappbare Polsterplatte
1 Ablageboden Metall anthrazit
2 Metallkufen



Maße in cm B 118 H 48,5 T 41

Typen-Nr. 3121 Stoff

Sitzbank
1 Polsterplatte
1 Holzklappe
1 Holzeinlegeboden



Maße in cm B 118 H 50 T 41

Typen-Nr. 3125 Stoff

Sitzhocker mit Rollen
1 Polsterplatte
1 Holztür
1 Holzeinlegeboden

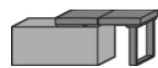


Maße in cm B 34 H 50 T 35

Typen-Nr. 3041 Stoff

MP Griff-Bel.
1 x 9751

Sitzbank Baumstamm
1 verstellbare Polsterplatte
1 Holzklappe
1 Metallkufe
Kufe rechts und links verwendbar



Maße in cm B 85/120 H 45 T 35

Typen-Nr. 3084 Stoff

Sitzbank Baumstamm
1 verstellbare Polsterplatte
1 Holzklappe
1 Holzeinlegeboden
1 Metallkufe
Kufe rechts und links verwendbar

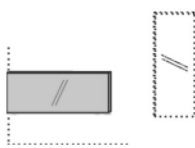


Maße in cm B 125/160 H 45 T 35

Typen-Nr. 3124 Stoff



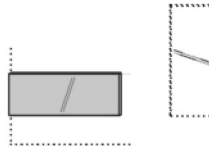
Wandspiegel



Maße in cm B 95 H 37 T 2

Typen-Nr. 2102

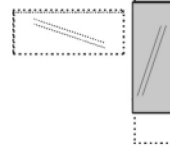
Wandspiegel



Maße in cm B 102,5 H 38,5 T 2

Typen-Nr. 2101

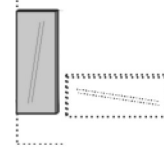
Wandspiegel



Maße in cm B 38,5 H 102,5 T 2

Typen-Nr. 5041

Wandspiegel

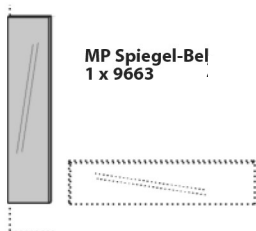


Maße in cm B 37 H 95 T 2

Typen-Nr. 5042

Die Spiegel können horizontal und vertikal montiert werden.

MP Spiegel-Bel.
1 x 9662

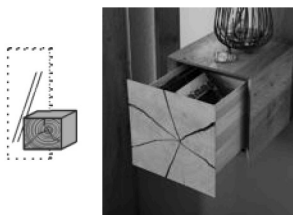


Maße in cm B 38,5 H 173 T 2

Typen-Nr. 8041

Stauraumfach
1 Schubkasten Hirnholz

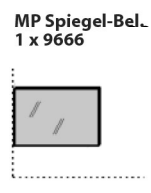
nur in Verbindung mit einem Spiegel
seitenverkehrt nur mit Aufpreis



Maße in cm B 28 H 28 T 30

Typen-Nr. 1060

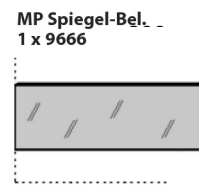
Wandspiegel



Maße in cm B 88 H 77,5 T 2

Typen-Nr. 2103

Wandspiegel



Maße in cm B 186 H 77,5 T 2

Typen-Nr. 2104

Spiegel-Bel.
8,64 Watt
Für Type:
5042

Diese Leuchte enthält eine eingebaute, nicht austauschbare LED-Lampe der Energieeffizienzklasse F
Halemeier 100092115, 4095211



Maße in cm

H 95

Typen-Nr.

9661

Spiegel-Bel.
9,8 Watt
Für Type:
5041

Diese Leuchte enthält eine eingebaute, nicht austauschbare LED-Lampe der Energieeffizienzklasse F
Halemeier 100092116, 4095212




H 102

9662

Spiegel-Bel.
16,32 Watt
Für Type:
8041

Diese Leuchte enthält eine eingebaute, nicht austauschbare LED-Lampe der Energieeffizienzklasse F
Halemeier 100092117,



H 173

9663

Unterboden-Bel. 6,72 Watt
Für Typen:
2145

Diese Leuchte enthält eine eingebaute, nicht austauschbare LED-Lampe der Energieeffizienzklasse F
Halemeier 100092012, 3464911



B 144

9711

Boden-Bel. 6,24 Watt
Für Typen:
5101
5125
5126

Diese Leuchte enthält eine eingebaute, nicht austauschbare LED-Lampe der Energieeffizienzklasse G
Klebe 100095051, 32.892.020ww



Maße in cm

B 68

Typen-Nr.

9721

Boden-Bel. 3,84 Watt
Für Typen:
9061

Diese Leuchte enthält eine eingebaute, nicht austauschbare LED-Lampe der Energieeffizienzklasse G
Klebe 100095050, 32.892.010ww



B 39

9731

Garderoben-Bel. 16,32 Watt
Für Typen:
5021

Diese Leuchte enthält eine eingebaute, nicht austauschbare LED-Lampe der Energieeffizienzklasse G
Klebe 100092107, 35.544.203ww



H 170

9741

Griff-Bel. 5,28 Watt
Für Typen:
3125

Diese Leuchte enthält eine eingebaute, nicht austauschbare LED-Lampe der Energieeffizienzklasse G
Klebe 100097050, 32.889.000ww



B 114

9751

Panel-Bel. 0,96 Watt
Für Typen:
5125
5126

Diese Leuchte enthält eine eingebaute, nicht austauschbare LED-Lampe der Energieeffizienzklasse G
Klebe 10009712, 32.814.000ww



Maße in cm

H 82

Typen-Nr.

9812

Panel-Bel. 0,96 Watt
Für Typen:
5111
5112

Diese Leuchte enthält eine eingebaute, nicht austauschbare LED-Lampe der Energieeffizienzklasse G
Klebe 10009712, 32.814.000ww



H 82

9822

Rinden-Bel.
5,28 Watt
Für Type:
1059



B 58

9862

Spiegel-Bel.
7,2 Watt
Für Type:
2103
2104



H 77

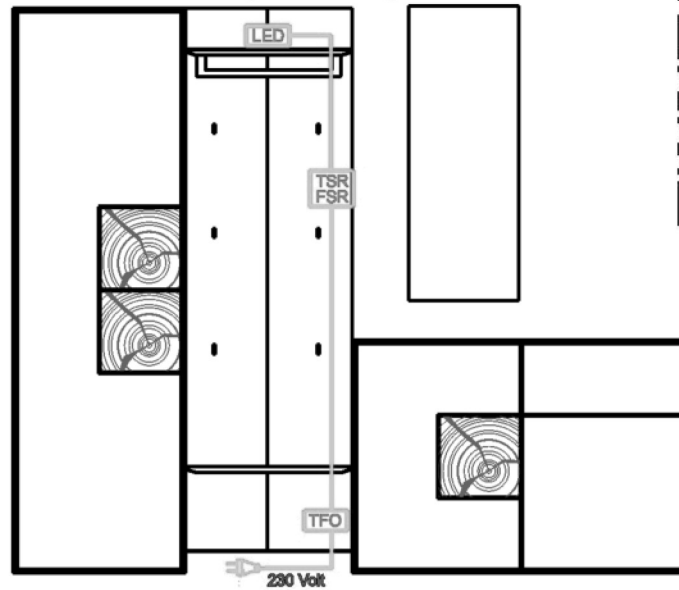
9666

Standard-Verkabelungsschema

Beispiel Garderobe V100

Weitere Verkabelungspläne finden Sie in der Montageanweisung

Montageanleitung:



LED LED-Stripe / Spot	TFO Trafo mit Zuleitung	TFSR Touchschalter (je nach Typ)
6-F 6-Fach Stecker	VLG Verlängerungskabel	oder
		FBSR Funkschalter (optional)

Sonderfall
 A: Stromzuleitung unter Putz; Trafo muss bauseits an 230V angeschlossen werden
 B: Stromleitung unter Putz per Wandschalter bauseitig geschaltet; Trafo muss bauseits an 230V angeschlossen werden. Touch- oder Funkschalter können entfallen

Akku-Einheit
 bestehend aus:
 12V-Lithium-Akku und Ladegerät

Für Typen:
 1059
 1069

Brenndauer modellabhängig



Steckdosenleiste
 Funkfernswitcher Fuß oder Hand
 Zwei Steckdosen mit Dauerstrom/
 Vier Steckdosen geschaltet



Maße in cm

Typen-Nr.

0147

0130

Touchschalter

Der Touchschalter dient zur Ein-/Ausschaltung der Beleuchtung, verfügt jedoch über keine Dimmfunktion. (Falls Dimmfunktion gewünscht siehe Typen-Nr. 0125).
 Jedem beleuchteten Element wird ein Touchschalter kostenlos hinzugefügt.



frei positionierbar



4 Kanal Funkfernbedienung mit 1 Empfänger

- zur Steuerung von bis zu 4 Kanälen (sekundär)
 - unterschiedliches Dimmen der einzelnen Kanäle möglich
 - 1 Trafo anschließbar (max. 30 Watt)



Handsender

Zusätzlicher Empfänger für Funkfernbedienung 0125

notwendig bei:
 - Überschreitung der Trafolast (max. 30 Watt)
 - räumlicher Trennung der zu schaltenden Elemente, sofern diese nicht mit einem Kabel verbunden werden sollen oder können.



Maße in cm

Typen-Nr.

B 2 H 2 T

0140

0125

0116