



MEHR INFOS ZU IHREN NEUEN TRAUMMÖBELN.

Bei einer persönlichen Beratung durch unsere geschulten Verkäufer:innen wird für Sie gerne ein Angebot mit einem individuellen HARDECK-Preis erstellt.



PERSÖNLICHE BERATUNG

0800/9353-100
MONTAG - SAMSTAG
8:00 - 20:00 UHR



oder per Mail an:
produktberatung@hardeck.de



Siehe „Zertifikate“ unter Programminformation.



WM 2140

WM 2140

Inhaltsverzeichnis

Programminformationen	2–3
Kombinationen	4–7
Lowboards, Aufsatz-Element	8–9
Wandborde, Paneele	10
Hängeelemente	11–12
Sideboards, Aufsatz-Element	12–13
Highboards, Aufsatz-Element	14–15
Zeilenschränke, Couchtische	16
Esttisch, Bänke, Stuhl, Bezugsmaterialien	17–19
Schaltkreise, Trafo, Funkdimmer	20
Sonderanfertigungen	21

Aus Liebe zum Massivholz

Als eine der führenden deutschen Möbelmarken und Teil dieser Gesellschaft stehen wir in der Verantwortung die Natur für kommende Generationen zu schützen. Dies bedeutet so zu handeln und zu wirtschaften, dass die Ressourcen auch zukünftig als Lebensgrundlage erhalten bleiben. Deshalb werden unsere Massivhölzer ausschließlich aus nachhaltiger Forstwirtschaft gewonnen.

Das bedeutet: Es darf maximal nur soviel Holz gefällt werden, wie nachwächst. Zudem muss ein richtiger Wechsel von jungen und alten Bäumen berücksichtigt werden, denn nur so halten wir unsere Wälder gesund und vital. Unsere Hölzer stammen ausschließlich aus nachhaltig bewirtschafteten Wäldern innerhalb Europas und Nordamerika und diese Forstwirtschaft unterliegt hohen Bewirtschaftungsstandards.

Das Entgegenwirken einer rücksichtslosen Ausbeutung dieser lebenswichtigen Ressource hat für uns oberste Priorität. Eine nachhaltige Forstwirtschaft bildet die Basis unseres unternehmerischen Handelns.

Aus Liebe zur Natur.

Ausdrucksstarke Unikate für ein gemütliches und naturgesundes Zuhause – das alles finden Sie bei unserer Massivholz-Baureihe **WM 2140**. Das Modell wird aus dem hochwertigen Massivholz einer Eiche gefertigt und ist ein aussagekräftiges Einzelmöbel, welches besonders durch seinen ausdrucksstarken Kaminholz-Akzent, als prägendes Stilelement, überzeugt. Speziell ausgesuchte Eichen-Äste werden inklusive Rinde getrocknet, gespalten und im Anschluss auf drei unterschiedliche Scheibentiefen zugeschnitten. In liebevoller Handarbeit werden diese schließlich auf einem geschwärzten Sperrholzträger aufgebracht. Ein wahres Highlight für Naturliebhaber.

Als weiteres Designmerkmal stehen die carbonfarbig, strukturgepulverten Metall-Korpuselemente in gelungenem Kontrast zum natürlichen Charme dieses Naturbildes. Verspielt laufen diese an Korpusseiten und Abdeckblättern über Eck oder werden als Front-Elemente an Schubkästen und Türen eingesetzt.

Ein besonderes Highlight sind auch die hochwertige Übereck-Verglasungen an Vitrinen, Hängeelementen sowie Side- und Highboards. Sie werden sanft vom carbonfarbigen Metall eingefasst und bieten Ihnen die richtige Bühne für Ihre Deko-Highlights. Besondere Aufsatz-Elemente für Lowboards, Sideboards und Highboards verleihen Ihrem neuen Möbel auf Wunsch eine Dynamik im Höhengspiel – genau das richtige für Liebhaber moderner Wohnkombinationen. Passendes Zubehör, wie z. B. die energiesparende LED-Beleuchtung oder das optionale Fussgestell, runden dieses ausdrucksstarke Modell ab.

Ausführungen

PG 1



Wildeiche massiv, soft gebürstet

Für Korpus und Front



Wildeiche Echtholz-furnier, carbonfarbig

Rückwand für Vitrinenausschnitte



Kaminholz, massiv

optionaler Rückwandakzent für Vitrinenausschnitte



Pulverbeschichtung carbonfarbig strukturgepulvert

für Metallteile [in der Typenliste grau eingefärbt]



Eiche massiv, carbonfarbig

für Vitrinenausschnitte

Nahtbilder

Ohne Aufpreis



Ziernaht

Ohne Aufpreis



Stulpnaht

PG 1



Kedernaht *

* Wichtig: Bitte Stoffart und Farbe der wKedernaht angeben. Erfolgt keine Angabe wird der Bezug der Sitzfläche angenommen. **Eine Kedernaht aus Leder (PG 3) ist nicht möglich.**

Gesundes Wohnen durch geschützte Oberflächen

Als Oberflächenaufbau verwenden wir eine innovative Beschichtung die den besonderen, authentischen Charakter von Massivholz schützt und bewahrt. Die natürliche Rohholzoptik und eine schöne Porenzeichnung bleiben hierbei erhalten. Durch diesen effektiven Schutz und seine Beständigkeit gegen Flecken und Kratzer eignet sich unsere Oberfläche besonders auch für stark beanspruchte Flächen. Von diesem Beschichtungsaufbau werden die Bedingungen der DIN 53160-1 und DIN 53160-2 hinsichtlich "Speichel- und Schweißechtheit" voll erfüllt. Er ist frei von Formaldehyd und erfüllt, gemäß ÖNORM EN 71 Teil 3, den Sicherheitsstandard von Kinderspielzeug.

Die Sicherheit und Qualität einer Marke

- ▶ Massivholz der Handelsklasse 1A
- ▶ massivholzgerechte Detaillösungen
- ▶ außergewöhnliche Materialstärken
- ▶ softe Bürstung der Massivholzoberfläche
- ▶ massive Kaminholz Rückwand-Akzente mit einer optionalen LED-Beleuchtung für ein natürliches Wohnambiente
- ▶ dauerhaft schützende und pflegeleichte Natur-Effekt-Lackoberfläche
- ▶ elegante und ergonomische Griffprofile
- ▶ gedämpfte und langlebige Beschlagstechnologie
- ▶ Schubkastenzargen aus Birke Sperrholz, Schubkastenböden und Rückwände aus hochwertigem Holzwerkstoff
- ▶ hochwertige Metallkomponenten mit strapazierfähiger, strukturierter Pulverbeschichtung
- ▶ Parsolglas bei Vitrinenscheiben und Glas-E-Böden
- ▶ zeitgemäße Medienlösungen
- ▶ optionale LED-Beleuchtung mit Dimmfunktion
- ▶ passende/r Esstisch und Stühle aus unserem Speisen Sortiment
- ▶ gerne Sonderanfertigungen auf Anfrage
- ▶ Furnplan als Planungsprogramm
- ▶ Made in Germany

Wildeiche massiv, soft gebürstet

Hell und freundlich mutet die Wildeiche im Auge des Betrachters an. Den einmaligen Charme entfaltet das Holz zusätzlich durch die handwerkliche Oberflächenbürstung. Sie verleiht dem Holz einen besonders natürlichen Charakter. Die wertige Holzstruktur wird dadurch zusätzlich hervorgehoben. Die Anmutung ist ebenso traditionell wie modern. Große Äste und Risse werden dauerhaft ausgekittet und versiegelt, allerdings wird es immer Stellen geben, an denen kleine Löcher und Risse offen bleiben, dieses ist technisch nicht anders möglich und sogar als Gestaltungselement bewusst akzeptiert und gewünscht. Die natürliche Härte dieses Holzes drückt sich in einer hohen Alltagstauglichkeit aus.

Wildeiche, Echtholzurnier

Wir setzen nur hochwertige und speziell ausgesuchte Edeleurnier ein. Diese werden strengstens von unseren Fachleuten geprüft und für die Rückwände individuell zusammengestellt, sodass ein, der gewünschten Holz aussage gerechtes, Farb- und Strukturspiel entsteht. Bedingt durch technische Verarbeitungsmöglichkeiten sowie unterschiedliche Lichteinfälle, kann es in wenigen Ausnahmen, bei gegenläufigen Furnierrichtungen, zu leichten, optischen Farbabweichungen unter den Rückwänden kommen.

Kaminholz, massiv

Unser Kaminholz-Akzent ist ein wahres Highlight für Naturliebhaber. Speziell ausgesuchte Eichen-Äste werden inklusive Rinde getrocknet, gespalten und zu Eichenscheiben, in drei unterschiedlichen Tiefen, zugeschnitten. Diese werden im Anschluss in liebevoller Handarbeit auf einem geschwärzten Sperrholzträger aufgebracht. Die unterschiedlichen Tiefen und Größen der Kaminholz-Scheiben erzeugen hierbei ein spannendes Gesamtbild eines echten Kaminholzstapels.

Pulverbeschichtung

Nach der Beschichtung mit Pulver werden die Metalle durch einen Einbrennofen gefahren. Durch die Erhitzung verschmelzen die Lackteilchen beim Einbrennvorgang zu einer homogenen Lackschicht. Dadurch weist die Oberfläche eine hohe Beständigkeit gegen mechanische Beanspruchung auf und mit einer hohen Witterungs- und Säurebeständigkeit besteht auch im Langzeitverhalten eine hohe Farbbeständigkeit. Ein weiterer wichtiger Aspekt ist die Umweltfreundlichkeit, da dieses Verfahren lösemittel- und emissionsfrei ist.


Raumklima

Holz ist ein natürlicher Werkstoff, der ständig Feuchtigkeit, je nach Feuchtigkeitsgehalt der Raumluft, aufnimmt und wieder abgibt. Ein ideales Raumklima für Mensch und Möbel besteht bei 19–23 °C sowie bei 45–55 % Luftfeuchtigkeit. Damit sich nichts verzieht oder Risse entstehen, sollte massives Holz möglichst geringen Raumluftschwankungen ausgesetzt werden. Besonders bei Neubauten ist auf die richtige Luftfeuchtigkeit zu achten und diese ggf. durch entsprechende Lüftung zu senken.

Einfache Planung

Um Ihnen den Bestellvorgang so einfach wie möglich zu gestalten, haben wir unter jeder Type sämtliches Zubehör wie die LED-Beleuchtung, das Medienzubehör etc. aufgeführt.

Zertifikate



Dieses Modell ist durch das Label "Möbel Made in Germany" zertifiziert. Es kennzeichnet Möbel aus Deutschland die nach RAL-RG 0191 geprüft werden und nachweislich streng definierte Kriterien erfüllen. Mit dem Label "Made in Germany" werden die Erfüllung hoher Erwartungen sichergestellt und Herkunftsort sowie das daran geknüpfte Qualitätsversprechen besiegelt.

Hinweis: Unsere Tische, Stühle und Bänke unterliegen nicht der "Made in Germany" Zertifizierung nach RAL-RG 0191. Sie sind dennoch an streng definierte Qualitätskriterien gebunden, welche wir vor Ort persönlich prüfen, um auch hier dem Qualitätsversprechen in gleicher Form gerecht zu werden.

Dieses Modell ist durch das Label "Goldenes M" zertifiziert. Bei diesem Gütezeichen handelt es sich um eine Auszeichnung für geprüfte Möbel, die hinsichtlich Qualität, Sicherheit und Gesundheit/Umweltschutz strenge Kriterien erfüllen.

Es dient dem Verbrauchern als zuverlässige Orientierungshilfe beim Kauf neuer Möbel. Interessenten können sich sicher sein, dass ein Produkt mit diesem Zeichen auf Herz und Nieren von einem unabhängigen Institut überprüft wurde. (Quelle: DGM-Möbel)

LED-Beleuchtung

Durch die hohe Energieeffizienz unserer LED-Beleuchtung wird der Stromverbrauch und der CO₂-Ausstoß enorm gesenkt. Zudem besticht die LED-Beleuchtung durch einen hohen Wirkungsgrad und eine außergewöhnlich lange Lebensdauer.

Bitte am Ende Ihrer Planung die Gesamtwattzahl ermitteln, den/die entsprechende(n) LED-Trafo(s) definieren und im Auftrag mitbestellen. Diesbezüglich sollte dem Auftrag unbedingt eine Planungsskizze hinzugefügt werden. Optional kann die Beleuchtung per Funkdimmer gesteuert werden. Hier bitte je Trafo einen Funkdimmer bestellen.

Montage- und Belastungshinweis

Das von uns mitgelieferte Befestigungsmaterial ist ausschließlich für die Befestigung von Bauteilen an Beton und/oder festem Mauerwerk geeignet. Die Wandbeschaffenheit ist bei Auftragserfassung zu hinterfragen und spätestens vor der Montage unbedingt zu prüfen. Bei abweichender Beschaffenheit (z. B. Gipskarton oder Leichtbauwände) ist eine andere, der Belastung angemessene Befestigung, bauseits vorzunehmen.

- ▶ **Der obere Glasschnitt im Abdeckblatt bei den Typen 11440, 2040, 3142, 3140 und 3040 ist keine Abstellfläche! Durch eine Belastung kann eine unschöne Biegung des Glases entstehen.**
- ▶ Max. Belastung von Holz- und Glas-E-Böden (bis 70 cm Breite) sowie Schubladen und Auszügen: 20 kg
- ▶ Max. Belastung von Holz- und Glas-E-Böden (ab 71 cm Breite) sowie Schubladen und Auszügen: 15 kg

Auslieferungshinweis

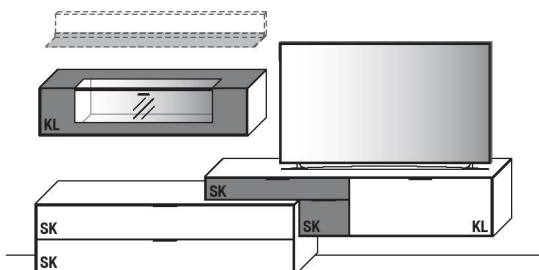
Alle Elemente sind fest verleimt und komplett vormontiert – nicht zerlegbar! Falls Korpusse zerlegbar sein müssen, bitte Best.-Nr. Z069 angeben (Mehrpreis siehe Rückseite). Tische werden zerlegt ausgeliefert.

Service

Qualität – das heißt für uns auch Service in Perfektion. Darum müssen Sie nicht "von der Stange" kaufen und somit faule Kompromisse eingehen. Besondere Maße – kein Problem. Wir finden immer eine Lösung, die Ihren Wünschen entspricht, denn Sonder- bzw. Einzelanfertigungen sind jederzeit möglich. Damit Sie sofort sehen, auf was Sie sich freuen können, entwickelt unser Skizzenservice gemeinsam mit Ihrem Einrichtungshaus den fertigen Plan Ihrer ganz persönlichen Zusammenstellung. Service ist unsere Spezialität – von Sonderanfertigungen über ständige Erreichbarkeit während der Öffnungszeiten im Handel bis zur perfekten Unterstützung bei der Planung.

Kombi 0001 | spiegelseitig 0101

Das Wandbord ist Zubehör und gehört nicht zur Kombi.



B 317,3 x **H** 130,0 x **T** 45,2/37,1 cm

Gesamtpreis Kombination

- ohne Zubehör -

Wildeiche

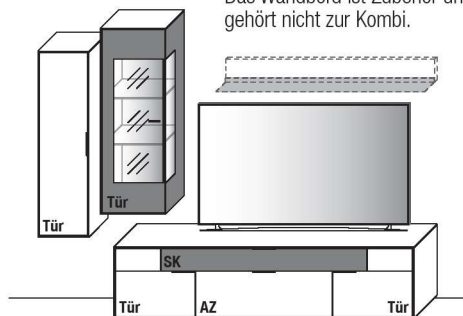
Lowboard	Art.-Nr. 1852
Aufsatz-Element	Art.-Nr. 11033
Hängeelement	Art.-Nr. 11440

Zubehörempfehlung

Wandbord	Art.-Nr. 8145
LED-Wandbord-Beleuchtung 5,4 W (f. 8145)	Art.-Nr. 814B
LED-Beleuchtung 5,3 W (f. 11440)	Art.-Nr. 144B
Trafo inkl. Schalter mit Stecker (max. 15 W) *	Art.-Nr. 8015
Funkdimmer anstatt Schalter *	Art.-Nr. 8212
Kaminholz Rückwand-Akzent (f. 11440)	Art.-Nr. 144KA
Kabeldurchlass inkl. Rückwandausschnitt (f. 11033)	Art.-Nr. 6087

Kombi B020 | spiegelseitig B120

Das Wandbord ist Zubehör und gehört nicht zur Kombi.



B 265,9 x **H** 201,8 x **T** 45,2/37,1 cm
(Breite inkl. 1 x 8 cm Abstand)

Gesamtpreis Kombination

- ohne Zubehör -

Wildeiche V

Hängeelement	Art.-Nr. 14353
Hängeelement	Art.-Nr. 14443
Lowboard	Art.-Nr. 1050

Zubehörempfehlung

Wandbord	Art.-Nr. 8145
LED-Wandbord-Beleuchtung 5,4 W (f. 8145)	Art.-Nr. 814B
LED-Beleuchtung 6,6 W (f. 14443)	Art.-Nr. 444B
Trafo inkl. Schalter mit Stecker (max. 15 W) *	Art.-Nr. 8015
Funkdimmer anstatt Schalter *	Art.-Nr. 8212
Kaminholz Rückwand-Akzent (f. 14443)	Art.-Nr. 444KA
Kabeldurchlass inkl. Rückwandausschnitt (f. 1050)	Art.-Nr. 6087

* Bitte ausreichend Trafos und ggf. Funkdimmer mitbestellen. Je Trafo ist ein Funkdimmer erforderlich.

Kombi 0003 | spiegelseitig 0103



B 299,3 x **H** 195,9 x **T** 45,2/37,1 cm
(Breite inkl. 1 x 16 cm Abstand)

Gesamtpreis Kombination

- ohne Zubehör -

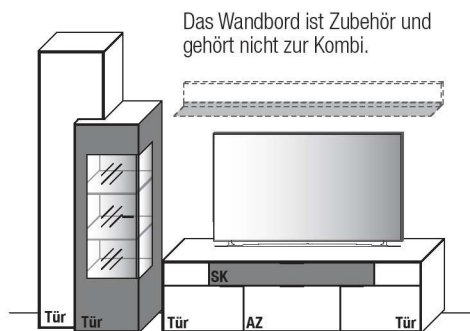
Wildeiche

Aufsatz-Element	Art.-Nr. 6423
Highboard	Art.-Nr. 5443
Lowboard	Art.-Nr. 1050

Zubehörempfehlung

Wandbord	Art.-Nr. 8200
LED-Wandbord-Beleuchtung 8,2 W (f. 8200)	Art.-Nr. 820B
LED-Beleuchtung 5,7 W (f. 5443)	Art.-Nr. 544B
Trafo inkl. Schalter mit Stecker (max. 15 W) *	Art.-Nr. 8015
Funkdimmer anstatt Schalter *	Art.-Nr. 8212
Kaminholz Rückwand-Akzent (f. 5443)	Art.-Nr. 544KA
Kabeldurchlass inkl. Rückwandausschnitt (f. 1050)	Art.-Nr. 6087

Kombi 0004 | spiegelseitig 0104



B 270,9 x **H** 195,9 x **T** 45,2/37,1 cm
(Breite inkl. 1 x 16 cm Abstand)

Gesamtpreis Kombination

- ohne Zubehör -

Wildeiche

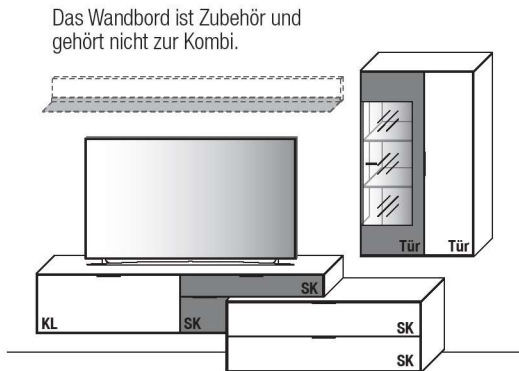
Aufsatz-Element	Art.-Nr. 6423
Highboard	Art.-Nr. 5443
Lowboard	Art.-Nr. 1850

Zubehörempfehlung

Wandbord	Art.-Nr. 8180
LED-Wandbord-Beleuchtung 7,7 W (f. 8180)	Art.-Nr. 818B
LED-Beleuchtung 5,7 W (f. 5443)	Art.-Nr. 544B
Trafo inkl. Schalter mit Stecker (max. 15 W) *	Art.-Nr. 8015
Funkdimmer anstatt Schalter *	Art.-Nr. 8212
Kaminholz Rückwand-Akzent (f. 5443)	Art.-Nr. 544KA
Kabeldurchlass inkl. Rückwandausschnitt (f. 1850)	Art.-Nr. 6087

* Bitte ausreichend Trafos und ggf. Funkdimmer mitbestellen. Je Trafo ist ein Funkdimmer erforderlich.

Kombi B050 | spiegelseitig B150



B 306,2 x H 209,8 x T 45,2/37,1 cm

Gesamtpreis Kombination

- ohne Zubehör -

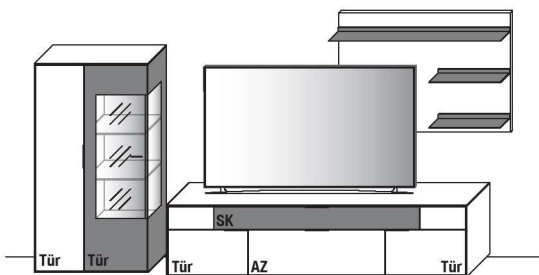
Wildeiche \

Aufsatz-Element	Art.-Nr. 11034
Lowboard	Art.-Nr. 1352
Hängeelement	Art.-Nr. 14844

Zubehörempfehlung

Wandbord	Art.-Nr. 8200
LED-Wandbord-Beleuchtung 8,2 W (f. 8200)	Art.-Nr. 820B
LED-Beleuchtung 6,6 W (f. 14844)	Art.-Nr. 444B
Trafo inkl. Schalter mit Stecker (max. 15 W) *	Art.-Nr. 8015
Funkdimmer anstatt Schalter *	Art.-Nr. 8212
Kaminholz Rückwand-Akzent (f. 14844)	Art.-Nr. 444KA
Kabeldurchlass inkl. Rückwandausschnitt (f. 11034)	Art.-Nr. 6087

Kombi 0006 | spiegelseitig 0106



B 321,4 x H 172,0 x T 45,2/37,1/24,3 cm
(Breite inkl. 1 x 16 cm Abstand)

Gesamtpreis Kombination

- ohne Zubehör -

Wildeiche

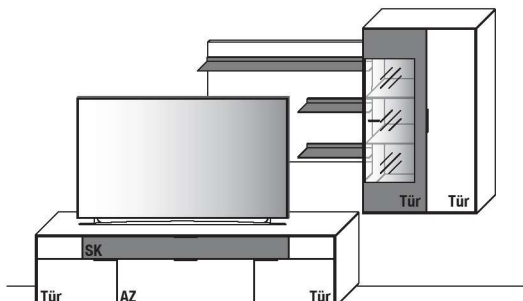
Highboard	Art.-Nr. 5843
Lowboard	Art.-Nr. 1050
Paneel	Art.-Nr. 8223

Zubehörempfehlung

LED-Beleuchtung 5,7 W (f. 5843)	Art.-Nr. 544B
LED-Paneel-Beleuchtung 9,8 W (f. 8223)	Art.-Nr. 822B
Trafo inkl. Schalter mit Stecker (max. 15 W) *	Art.-Nr. 8015
Trafo inkl. Schalter mit Stecker (max. 30 W) *	Art.-Nr. 8030
Funkdimmer anstatt Schalter *	Art.-Nr. 8212
Kaminholz Rückwand-Akzent (f. 5843)	Art.-Nr. 544KA
Kabeldurchlass inkl. Rückwandausschnitt (f. 1050)	Art.-Nr. 6087

* Bitte ausreichend Trafos und ggf. Funkdimmer mitbestellen. Je Trafo ist ein Funkdimmer erforderlich.

Kombi 0007 | spiegelseitig 0107



B 305,4 x H 193,8 x T 45,2/37,1/24,3 cm

Gesamtpreis Kombination

- ohne Zubehör -

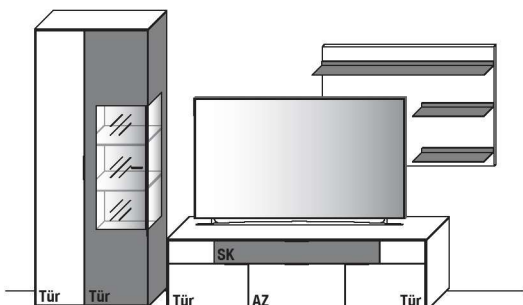
Wildeiche

Lowboard	Art.-Nr. 1050
Paneel	Art.-Nr. 8223
Hängeelement	Art.-Nr. 14844

Zubehörempfehlung

LED-Paneel-Beleuchtung 9,8 W (f. 8223)	Art.-Nr. 822B
LED-Beleuchtung 6,6 W (f. 14844)	Art.-Nr. 444B
Trafo inkl. Schalter mit Stecker (max. 15 W) *	Art.-Nr. 8015
Trafo inkl. Schalter mit Stecker (max. 30 W) *	Art.-Nr. 8030
Funkdimmer anstatt Schalter *	Art.-Nr. 8212
Kaminholz Rückwand-Akzent (f. 14844)	Art.-Nr. 444KA
Kabeldurchlass inkl. Rückwandausschnitt (f. 1050)	Art.-Nr. 6087

Kombi 0008 | spiegelseitig 0108



B 293,0 x H 195,9 x T 45,2/37,1/24,3 cm
(Breite inkl. 1 x 16 cm Abstand)

Gesamtpreis Kombination

- ohne Zubehör -

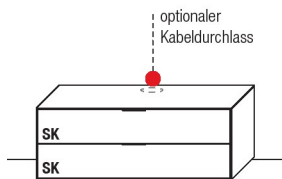
Wildeiche

Zeilenschrank	Art.-Nr. 6843
Lowboard	Art.-Nr. 1850
Paneel	Art.-Nr. 8223

Zubehörempfehlung

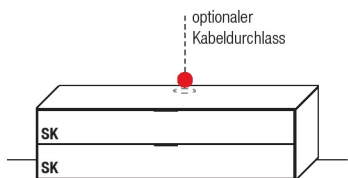
LED-Beleuchtung 4,7 W (f. 6843)	Art.-Nr. 684B
LED-Paneel-Beleuchtung 9,8 W (f. 8223)	Art.-Nr. 822B
Trafo inkl. Schalter mit Stecker (max. 15 W) *	Art.-Nr. 8015
Funkdimmer anstatt Schalter *	Art.-Nr. 8212
Kaminholz Rückwand-Akzent (f. 6843)	Art.-Nr. 684KA
Kabeldurchlass inkl. Rückwandausschnitt (f. 1850)	Art.-Nr. 6087

* Bitte ausreichend Trafos und ggf. Funkdimmer mitbestellen. Je Trafo ist ein Funkdimmer erforderlich.



B 136,5 x H 51,9 x T 45,2 cm

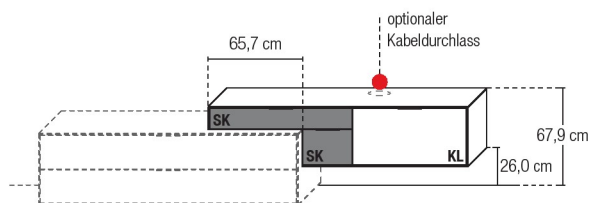
TYPE 1352	Wildeiche
Vollauszug für 2 Zargen	Art.-Nr. Z090
Kabeldurchlass inkl. Rückwandausschnitt	Art.-Nr. 6087
Netzschalter für vier Geräte	
Schalter links	Art.-Nr. 8013
Schalter rechts	Art.-Nr. 8014



B 181,5 x H 51,9 x T 45,2 cm

TYPE 1852	Wildeiche
Vollauszug für 4 Zargen	Art.-Nr. Z092
Kabeldurchlass inkl. Rückwandausschnitt	Art.-Nr. 6087
Netzschalter für vier Geräte	
Schalter links	Art.-Nr. 8013
Schalter rechts	Art.-Nr. 8014

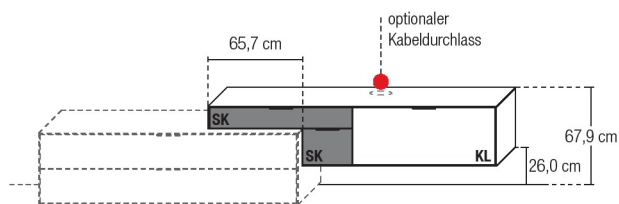
Hinweis: Der Netzschalter muss aus konstruktionstechnischen Gründen im Klappenfach positioniert werden.



B 181,5 x H 41,9 x T 37,1 cm

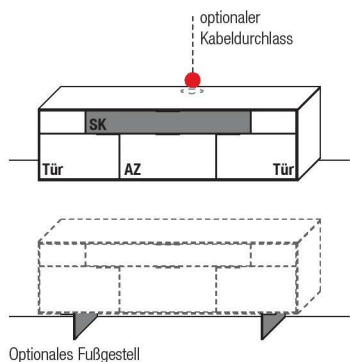
TYPE 11833 (Abbildung)	TYPE 11834 (spiegelseitig)	Wildeiche
IR-Repeater mit Aufsteller		Art.-Nr. 8301
Netzschalter für vier Geräte		
Schalter links		Art.-Nr. 8013
Schalter rechts		Art.-Nr. 8014
Vollauszug für 2 Zargen		Art.-Nr. Z090
Kabeldurchlass inkl. Rückwandausschnitt		Art.-Nr. 6087

Hinweis: Der Netzschalter muss aus konstruktionstechnischen Gründen im Klappenfach positioniert werden.



B 201,5 x H 41,9 x T 37,1 cm

TYPE 11033 (Abbildung)	TYPE 11034 (spiegelseitig)	Wildeiche
IR-Repeater mit Aufsteller		Art.-Nr. 8301
Netzschalter für vier Geräte		
Schalter links		Art.-Nr. 8013
Schalter rechts		Art.-Nr. 8014
Vollauszug für 2 Zargen		Art.-Nr. Z090
Kabeldurchlass inkl. Rückwandausschnitt		Art.-Nr. 6087

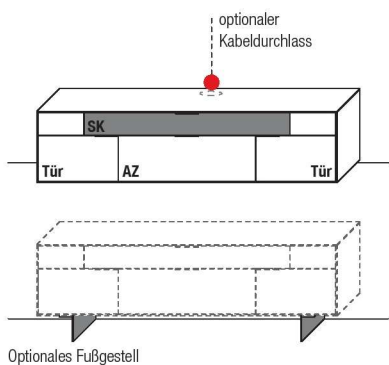


B 181,5 x **H** 51,9 x **T** 45,2 cm
2 Böden / 4 Fächer

TYPE 1850

Wildeiche

IR-Repeater mit Aufsteller	Art.-Nr. 8301
Netzschalter für vier Geräte	
Schalter links	Art.-Nr. 8013
Schalter rechts	Art.-Nr. 8014
Vollauszug für 2 Zargen	Art.-Nr. Z090
Fußgestell (H + 15,0 cm)	Art.-Nr. 185F
Kabeldurchlass inkl. Rückwandausschnitt	Art.-Nr. 6087



B 209,9 x **H** 51,9 x **T** 45,2 cm
2 Böden / 4 Fächer

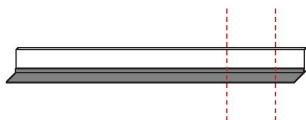
TYPE 1050

Wildeiche

IR-Repeater mit Aufsteller	Art.-Nr. 8301
Netzschalter für vier Geräte	
Schalter links	Art.-Nr. 8013
Schalter rechts	Art.-Nr. 8014
Vollauszug für 2 Zargen	Art.-Nr. Z090
Fußgestell (H + 15,0 cm)	Art.-Nr. 105F
Kabeldurchlass inkl. Rückwandausschnitt	Art.-Nr. 6087

Optionales Fußgestell (H + 15,0 cm)



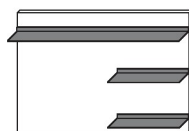


H 16,0 x T 24,3 cm
Stelltiefe 18,6 cm

TYPE 8145 (B 145,9 cm)	Wildeiche
LED-Wandbord-Beleuchtung 5,4 W	Art.-Nr. 814B
Trafo inkl. Schalter mit Stecker (max. 15 W) *	Art.-Nr. 8015
Funkdimmer anstatt Schalter *	Art.-Nr. 8212

TYPE 8180 (B 179,6 cm)	Wildeiche
LED-Wandbord-Beleuchtung 7,7 W	Art.-Nr. 818B
Trafo inkl. Schalter mit Stecker (max. 15 W) *	Art.-Nr. 8015
Funkdimmer anstatt Schalter *	Art.-Nr. 8212

TYPE 8200 (B 201,5 cm)	Wildeiche
LED-Wandbord-Beleuchtung 8,2 W	Art.-Nr. 820B
Trafo inkl. Schalter mit Stecker (max. 15 W) *	Art.-Nr. 8015
Funkdimmer anstatt Schalter *	Art.-Nr. 8212



B 120,0 x H 83,6 x T 24,3 cm
Stelltiefe 18,6 cm

TYPE 8223 (Abbildung)	Wildeiche
LED-Panel-Beleuchtung 9,8 W	Art.-Nr. 822B
Trafo inkl. Schalter mit Stecker (max. 15 W) *	Art.-Nr. 8015
Funkdimmer anstatt Schalter *	Art.-Nr. 8212

* Bitte ausreichend Trafos und ggf. Funkdimmer mitbestellen. Je Trafo ist ein Funkdimmer erforderlich.

Wichtig: Der obere Glasausschnitt im Abdeckblatt ist keine Abstellfläche!



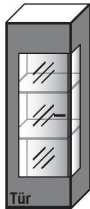
B 145,9 x H 33,4 x T 37,1 cm
3 Fächer

TYPE 11440	Wildeiche
LED-Beleuchtung 5,3 W	Art.-Nr. 144B
Trafo inkl. Schalter mit Stecker (max. 15 W)*	Art.-Nr. 8015
Funkdimmer anstatt Schalter*	Art.-Nr. 8212
Kaminholz Rückwand-Akzent	Art.-Nr. 144KA



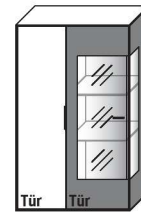
B 35,8 x H 129,9 x T 37,1 cm
2 Böden/3 Fächer

TYPE 14353 (Türanschlag links)	TYPE 14354 (Türanschlag rechts)	Wildeiche
Holz Einlegeboden, B 31,9 cm		Art.-Nr. 8338



B 45,6 x H 129,9 x T 37,1 cm
2 Böden/3 Fächer

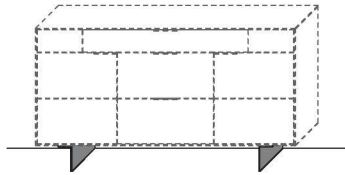
TYPE 14443 (Abb., Türanschlag links)	TYPE 14444 (spiegels., Türanschlag rechts)	Wildeiche
LED-Beleuchtung 6,6 W	Art.-Nr. 444B	
Trafo inkl. Schalter mit Stecker (max. 15 W)*	Art.-Nr. 8015	
Funkdimmer anstatt Schalter*	Art.-Nr. 8212	
Kaminholz Rückwand-Akzent	Art.-Nr. 444KA	



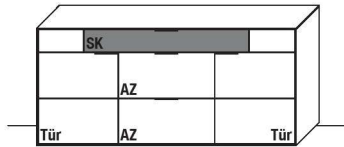
B 79,5 x H 129,9 x T 37,1 cm
4 Böden/6 Fächer

TYPE 14843 (Abbildung)	TYPE 14844 (spiegelseitig)	Wildeiche
LED-Beleuchtung 6,6 W	Art.-Nr. 444B	
Trafo inkl. Schalter mit Stecker (max. 15 W)*	Art.-Nr. 8015	
Funkdimmer anstatt Schalter*	Art.-Nr. 8212	
Kaminholz Rückwand-Akzent	Art.-Nr. 444KA	
Holz Einlegeboden, B 31,9 cm	Art.-Nr. 8337	

* Bitte ausreichend Trafos und ggf. Funkdimmer mitbestellen. Je Trafo ist ein Funkdimmer erforderlich.



Optionales Fußgestell

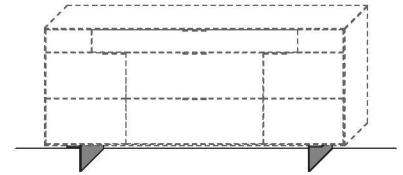


B 181,5 x **H** 83,9 x **T** 45,2 cm
2 Böden / 4 Fächer

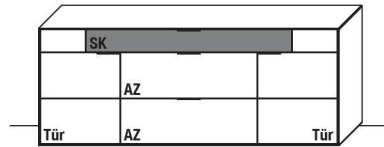
TYPE 2850

Wildeiche

Vollauszug für 3 Zargen	Art.-Nr. Z091
Fußgestell (H + 15,0 cm)	Art.-Nr. 185F
Holz Einlegeboden, B 54,0 cm	Art.-Nr. 8547



Optionales Fußgestell

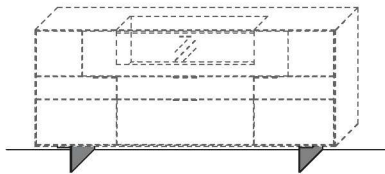


B 209,9 x **H** 83,9 x **T** 45,2 cm
2 Böden / 4 Fächer

TYPE 2050

Wildeiche

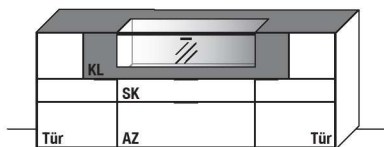
Vollauszug für 3 Zargen	Art.-Nr. Z091
Fußgestell (H + 15,0 cm)	Art.-Nr. 105F
Holz Einlegeboden, B 54,0 cm	Art.-Nr. 8547



Optionales Fußgestell

Wichtig: Der obere Glasausschnitt im Abdeckblatt ist keine Abstellfläche!

Aufsatz-Element nicht möglich!



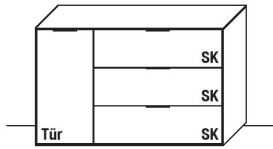
B 209,9 x **H** 83,4 x **T** 45,2 cm
4 Böden / 6 Fächer (hinter Türen) / 3 Fächer (hinter Klappe)

TYPE 2040

Wildeiche

LED-Beleuchtung 5,3 W	Art.-Nr. 104B
Trafo inkl. Schalter mit Stecker (max. 15 W) *	Art.-Nr. 8015
Funkdimmer anstatt Schalter *	Art.-Nr. 8212
Kaminholz Rückwand-Akzent	Art.-Nr. 104KA
Vollauszug für 2 Zargen	Art.-Nr. Z090
Fußgestell (H + 15,0 cm)	Art.-Nr. 105F
Holz Einlegeboden, B 54,0 cm	Art.-Nr. 8547

* Bitte ausreichend Trafos und ggf. Funkdimmer mitbestellen. Je Trafo ist ein Funkdimmer erforderlich.



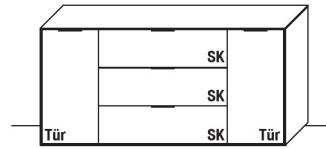
B 131,5 x **H** 83,9 x **T** 45,2 cm
1 Boden / 2 Fächer

TYPE 2953 (Abbildung)

TYPE 2954 (spiegelseitig)

Wildeiche

Vollauszug für 3 Zargen	Art.-Nr. Z091
Holz Einlegeboden, B 37,6 cm	Art.-Nr. 8347
.....
.....
.....
.....



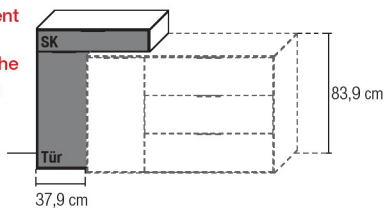
B 171,1 x **H** 83,9 x **T** 45,2 cm
2 Böden / 4 Fächer

TYPE 2750

Wildeiche

Vollauszug für 3 Zargen	Art.-Nr. Z091
Holz Einlegeboden, B 37,6 cm	Art.-Nr. 8347
.....
.....
.....
.....

**Aufsatz-Element
bei einer
Sideboard-Höhe
von H 83,9 cm
möglich.**



B 79,4 x **H** 99,9 x **T** 37,1 cm
2 Böden / 3 Fächer

TYPE 2723 (Abb., Türanschlag links)

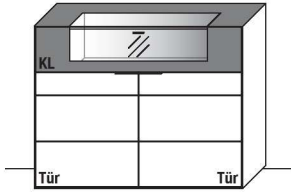
TYPE 2724 (spiegels., Türanschlag rechts) **Wildeiche**

Vollauszug für 1 Zarge	Art.-Nr. Z089
Holz Einlegeboden, B 34,0 cm	Art.-Nr. 8327
.....
.....
.....
.....

* Bitte ausreichend Trafos und ggf. Funkdimmer mitbestellen. Je Trafo ist ein Funkdimmer erforderlich.

Wichtig: Der obere Glasausschnitt im Abdeckblatt ist keine Abstellfläche!

Aufsatz-Elemente nicht möglich!

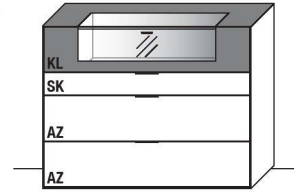


B 145,9 x H 115,4 x T 45,2 cm
2 Böden / 4 Fächer (hinter Türen)

TYPE 3142	Wildeiche
LED-Beleuchtung 5,3 W	Art.-Nr. 314B
Trafo inkl. Schalter mit Stecker (max. 15 W)*	Art.-Nr. 8015
Funkdimmer anstatt Schalter*	Art.-Nr. 8212
Kaminholz Rückwand-Akzent	Art.-Nr. 314KA
Holz Einlegeboden, B 70,0 cm	Art.-Nr. 8747

Wichtig: Der obere Glasausschnitt im Abdeckblatt ist keine Abstellfläche!

Aufsatz-Elemente nicht möglich!

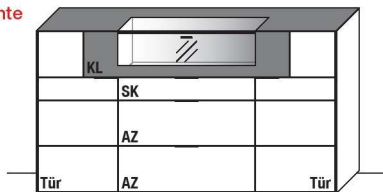


B 145,9 x H 115,4 x T 45,2 cm

TYPE 3140	Wildeiche
LED-Beleuchtung 5,3 W	Art.-Nr. 314B
Trafo inkl. Schalter mit Stecker (max. 15 W)*	Art.-Nr. 8015
Funkdimmer anstatt Schalter*	Art.-Nr. 8212
Kaminholz Rückwand-Akzent	Art.-Nr. 314KA
Vollauszug für 6 Zargen	Art.-Nr. Z094

Wichtig: Der obere Glasausschnitt im Abdeckblatt ist keine Abstellfläche!

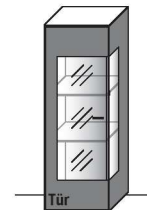
Aufsatz-Elemente nicht möglich!



B 209,9 x H 115,4 x T 45,2 cm
4 Böden / 6 Fächer (hinter Türen) / 3 Fächer (hinter Klappe)

TYPE 3040	Wildeiche
LED-Beleuchtung 5,3 W	Art.-Nr. 104B
Trafo inkl. Schalter mit Stecker (max. 15 W)*	Art.-Nr. 8015
Funkdimmer anstatt Schalter*	Art.-Nr. 8212
Kaminholz Rückwand-Akzent	Art.-Nr. 104KA
Vollauszug für 3 Zargen	Art.-Nr. Z091
Holz Einlegeboden, B 54,0 cm	Art.-Nr. 8547

Aufsatz-Elemente nicht möglich!

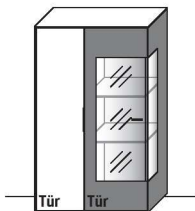


B 45,6 x H 131,9 x T 37,1 cm
2 Böden / 3 Fächer

TYPE 4443 (Abb., Türanschlag links)	TYPE 4444 (spiegels., Türanschlag rechts)	Wildeiche
LED-Beleuchtung 6,6 W		Art.-Nr. 444B
Trafo inkl. Schalter mit Stecker (max. 15 W)*		Art.-Nr. 8015
Funkdimmer anstatt Schalter*		Art.-Nr. 8212
Kaminholz Rückwand-Akzent		Art.-Nr. 444KA

* Bitte ausreichend Trafos und ggf. Funkdimmer mitbestellen. Je Trafo ist ein Funkdimmer erforderlich.

Aufsatz-Element
nicht möglich!



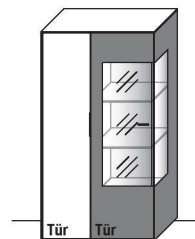
B 79,5 x H 131,9 x T 37,1 cm
4 Böden/6 Fächer

TYPE 4843 (Abbildung)

TYPE 4844 (spiegelseitig)

Wildeiche

LED-Beleuchtung 6,6 W	Art.-Nr. 444B
Trafo inkl. Schalter mit Stecker (max. 15 W)*	Art.-Nr. 8015
Funkdimmer anstatt Schalter*	Art.-Nr. 8212
Kaminholz Rückwand-Akzent	Art.-Nr. 444KA
Holz Einlegeboden, B 31,9 cm	Art.-Nr. 8337



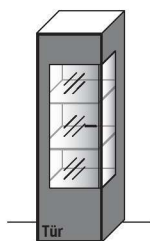
B 79,5 x H 147,9 x T 45,2 cm
5 Böden/7 Fächer

TYPE 5843 (Abbildung)

TYPE 5844 (spiegelseitig)

Wildeiche

LED-Beleuchtung 5,7 W	Art.-Nr. 544B
Trafo inkl. Schalter mit Stecker (max. 15 W)*	Art.-Nr. 8015
Funkdimmer anstatt Schalter*	Art.-Nr. 8212
Kaminholz Rückwand-Akzent	Art.-Nr. 544KA
Holz Einlegeboden, B 31,9 cm	Art.-Nr. 8347



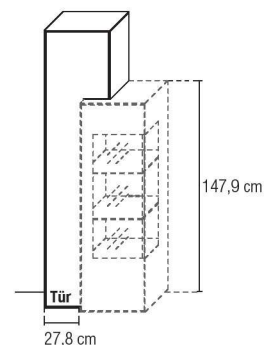
B 45,6 x H 147,9 x T 45,2 cm
3 Böden/4 Fächer

TYPE 5443 (Abb., Türanschlag links)

TYPE 5444 (spiegels., Türanschlag rechts) **Wildeiche**

LED-Beleuchtung 5,7 W	Art.-Nr. 544B
Trafo inkl. Schalter mit Stecker (max. 15 W)*	Art.-Nr. 8015
Funkdimmer anstatt Schalter*	Art.-Nr. 8212
Kaminholz Rückwand-Akzent	Art.-Nr. 544KA

Aufsatz-Element
bei einer
Highboard-Höhe
von H 147,9 cm
möglich.



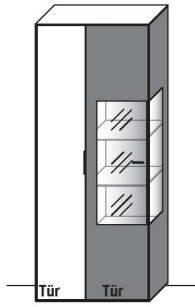
B 46,1 x H 195,9 x T 37,1 cm
3 Böden/4 Fächer

TYPE 6423 (Abb., Türanschlag links)

TYPE 6424 (spiegels., Türanschlag rechts) **Wildeiche**

Holz Einlegeboden, B 23,9 cm	Art.-Nr. 8237
------------------------------	----------------------

* Bitte ausreichend Trafos und ggf. Funkdimmer mitbestellen. Je Trafo ist ein Funkdimmer erforderlich.

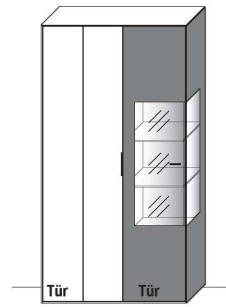


B 79,5 x **H** 195,9 x **T** 37,1 cm
7 Böden/9 Fächer

TYPE 6843 (Abbildung)
TYPE 6844 (spiegelseitig)

Wildeiche

LED-Beleuchtung 4,7 W	Art.-Nr. 684B
Trafo inkl. Schalter mit Stecker (max. 15 W)*	Art.-Nr. 8015
Funkdimmer anstatt Schalter*	Art.-Nr. 8212
Kaminholz Rückwand-Akzent	Art.-Nr. 684KA
Holz Einlegeboden, B 31,9 cm	Art.-Nr. 8337



B 101,6 x **H** 195,9 x **T** 37,1 cm
7 Böden/9 Fächer

TYPE 6043 (Abbildung)
TYPE 6044 (spiegelseitig)

Wildeiche

LED-Beleuchtung 4,7 W	Art.-Nr. 684B
Trafo inkl. Schalter mit Stecker (max. 15 W)*	Art.-Nr. 8015
Funkdimmer anstatt Schalter*	Art.-Nr. 8212
Kaminholz Rückwand-Akzent	Art.-Nr. 684KA
Holz Einlegeboden, B 54,0 cm	Art.-Nr. 8537



B 95,0 x **T** 65,0 x **H** 42,6 cm

TYPE 9510

Wildeiche



B 120,0 x **T** 70,0 x **H** 42,6 cm

TYPE 9500

Wildeiche

* Bitte ausreichend Trafos und ggf. Funkdimmer mitbestellen. Je Trafo ist ein Funkdimmer erforderlich.

Tisch 452

Massivholztisch mit carbonfarbigem Metall-Schmetterlingsgestell und eingelegtem Massivholzbalken.



Höhe 77,0 cm
Tischplattenstärke 2,5 cm
Lichte Höhe 74,5 cm

Maße und Ausführungen		L 140 cm		L 160 cm		L 180 cm		L 200 cm	
		B 95 cm	B 110 cm	B 95 cm	B 110 cm	B 95 cm	B 110 cm	B 95 cm	B 110 cm
Tischplatte massiv	Art.-Nr.	45222	45232	45223	45233	45224	45234	45225	45235
Wildeiche, soft gebürstet, Natur-Effekt-Lack									

Maße und Ausführungen		L 220 cm		L 240 cm		L 260 cm		L 280 cm	
		B 95 cm	B 110 cm	B 95 cm	B 110 cm	B 95 cm	B 110 cm	B 95 cm	B 110 cm
Tischplatte massiv	Art.-Nr.	45226	45236	45227	45237	45228	45238	45229	45239
Wildeiche, soft gebürstet, Natur-Effekt-Lack									

Tischplattenprofile

Bitte das Tischplattenprofil auswählen.

Schweizer Kante, gerade



Schweizer Kante, soft



Hinweis: Unsere Tische, Stühle und Bänke unterliegen nicht der "Made in Germany" Zertifizierung nach RAL-RG 0191. Sie sind dennoch an streng definierte Qualitätskriterien gebunden, welche wir vor Ort persönlich prüfen, um auch hier dem Qualitätsversprechen in gleicher Form gerecht zu werden.

Bank 667

Massivholzbank mit carbonfarbigem Metall-Schmetterlingsgestell und eingelegtem Massivholzbalken.

Höhe 46,0 cm
Tiefe 45,0 cm
Sitztiefe 45,0 cm



Maße und Ausführungen		L 140 cm	L 160 cm	L 180 cm	L 200 cm	L 220 cm	L 240 cm
Bank massiv	Art.-Nr.	667.2	667.3	667.4	667.5	667.6	667.7
Wildeiche, soft gebürstet, Natur-Effekt-Lack							

Optionales Zubehör		PG 1	PG 3
Sitzkissen	Art.-Nr.	66710	66730
B 45,0 x T 45,0 x H 4,0 cm			



Bank 668

Massivholzbank mit carbonfarbigem Metall-Schmetterlingsgestell, eingelegtem Massivholzbalken und Rückenlehne.

Höhe 82,0 cm
Tiefe 53,0 cm
Sitzhöhe 46,0 cm
Sitztiefe 45,0 cm



Maße und Ausführungen		L 140 cm	L 160 cm	L 180 cm	L 200 cm	L 220 cm	L 240 cm
Bank massiv	Art.-Nr.	668.2	668.3	668.4	668.5	668.6	668.7
Wildeiche, soft gebürstet, Natur-Effekt-Lack							

Optionales Zubehör		L 140 cm	L 160 cm	L 180 cm	L 200 cm	L 220 cm	L 240 cm
Rückenkissen	Art.-Nr.	66802	66803	66804	66805	66806	66807
PG 1							
PG 3							

Optionales Zubehör		PG 1	PG 3
Sitzkissen	Art.-Nr.	66810	66830
B 45,0 x T 45,0 x H 4,0 cm			



Hinweis: Unsere Tische, Stühle und Bänke unterliegen nicht der "Made in Germany" Zertifizierung nach RAL-RG 0191. Sie sind dennoch an streng definierte Qualitätskriterien gebunden, welche wir vor Ort persönlich prüfen, um auch hier dem Qualitätsversprechen in gleicher Form gerecht zu werden.

Stuhl 663

Massivholzstuhl mit Spinnengestell und optionaler Dreh- und Rückholfunktion.

Breite 47,0 cm
Höhe 93,0 cm
Tiefe 52,0 cm

Sitzhöhe 48,0 cm
Sitztiefe 46,0 cm



Ausführungen	Art.-Nr.	Rücken PG 1 / Sitz PG 1	Rücken PG 3 / Sitz PG 3	Rücken PG 1 / Sitz PG 3	Rücken PG 3 / Sitz PG 1
Wildeweiche, soft gebürstet	€	663	663	66313	66331

Nahtbild	Art.-Nr.	Ziernaht	Stulpnaht	Kedernaht PG 1 *
	€	66DN	66SN	661KN
		ohne Aufpreis	ohne Aufpreis	

*** Wichtig:** Bitte Stoffart und Farbe der Kedernaht angeben. Erfolgt keine Angabe wird der Bezug der Sitzfläche angenommen. Eine Kedernaht aus Leder (PG3) ist nicht möglich.

Optionales Zubehör	Art.-Nr.	Dreh- und Rückholfunktion
	€	66DR

Hinweis: Unsere Tische, Stühle und Bänke unterliegen nicht der "Made in Germany" Zertifizierung nach RAL-RG 0191. Sie sind dennoch an streng definierte Qualitätskriterien gebunden, welche wir vor Ort persönlich prüfen, um auch hier dem Qualitätsversprechen in gleicher Form gerecht zu werden.

Bezugsmaterialien, Informationen

PG	Artikel	Zusammensetzung	Scheuerbeständigkeit	Farbabrieb	Lichtechtheit	Pillingverhalten
1	Forza	100 % Polyester	> 100.000 Touren	4/5	> 5	4
1	Amour	100 % Polyester	> 100.000 Touren	4/5	5	5
1	Baltimore	100 % Polyester	100.000 Touren	5	4/5	4/5
1	Masada	100 % Polyester	96.000 Touren	5	5	4
1	Arizona	100 % Polyester	75.000 Touren	4/5	4	4
1	Africa	100 % Polyester	80.000 Touren	4/5	4/5	4/5
3	Alexia (Leder)	pigmentiertes, geprägtes Leder 1,2–1,4 mm stark	Longlife Ausrüstung	4	4	–

Scheuerbeständigkeit:
 Genormte Prüfung auf das Verschleißverhalten der Benutzungssseite des Stoffes (Deutscher Standard). (Mindestanforderung der Möbelindustrie: 8.000 Scheuertouren.)

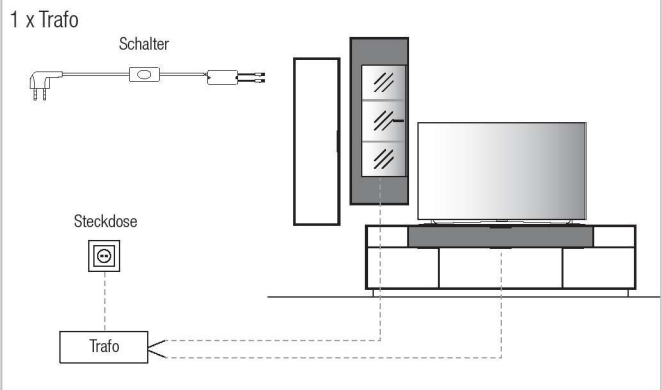
Lichtechtheit:
 Genormte Prüfung auf die Farbveränderung oder das Verblassen der Farben bei Lichteinwirkung. Bewertung von 1–8 (Note 8: hohe Lichtechtheit, Note 1: niedrige Lichtechtheit).

Pillingverhalten:
 Genormte Prüfung auf das Verhalten eines Stoffes, Bildung kleiner Faserknötchen auf der Warenoberseite bei Reib- und Scheuerbeanspruchung (Note 5: keine Pillingbildung / Note 4: pillarm / Note 3: befriedigend / Note 2: starke Pillingbildung / Note 1: sehr starke Pillingbildung)

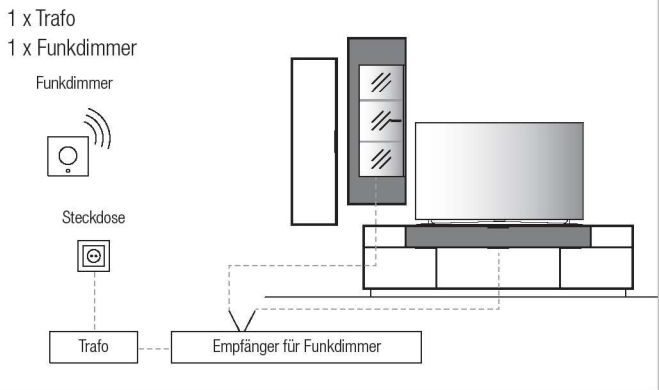
Wichtige Erläuterungen und Hinweise:
 Farbabweichungen sind bei Möbelstoffen nicht zu vermeiden. Deshalb bitten wir Sie um Verständnis, dass wir für die Farbgleichheit nachbestellter Teile keine Garantie übernehmen können.

Übersicht der möglichen Schaltkreise

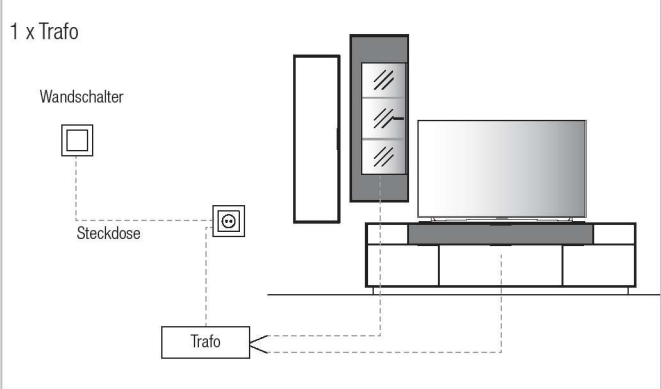
Für Steckdose mit Trafo über Schalter



Für Steckdose mit Trafo über Funkdimmer



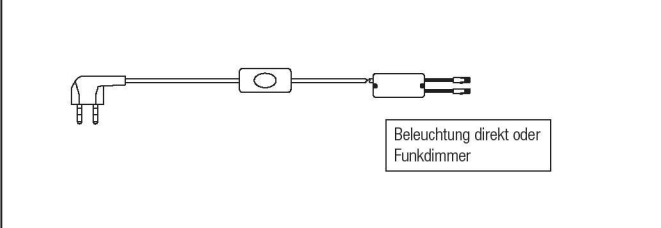
Für schaltbare Steckdose / n mit Trafo über Wandschalter



Bitte am Ende Ihrer Planung die Gesamtwattzahl ermitteln und den/die entsprechende(n) LED-Trafo(s) sowie die gewünschte Schaltervariante(n) definieren. Optional kann der Schalter durch einen Funkdimmer ersetzt werden, sodass Sie die Beleuchtung per Fernbedienung bequem vom Sofa aus steuern können. Diesbezüglich sollte dem Auftrag unbedingt eine Planungsskizze hinzugefügt werden.

Hinweis: Bitte bei der Auswahl des Funkdimmer unbedingt auf die benötigte Gesamt-Watt-Leistung achten. Hierzu ist zu berücksichtigen, dass von allen gewünschten Typen mit LED-Beleuchtung die Watt-Angaben zu addieren sind.

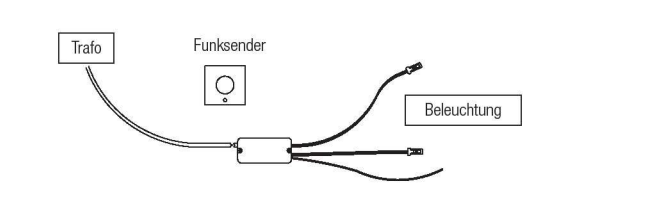
Trafo inkl. Schalter mit Stecker



max. 15,0 W	Art.-Nr. 8015
max. 30,0 W	Art.-Nr. 8030
max. 60,0 W	Art.-Nr. 8060

Funkdimmer
(zur Lichtstärkenregulierung)

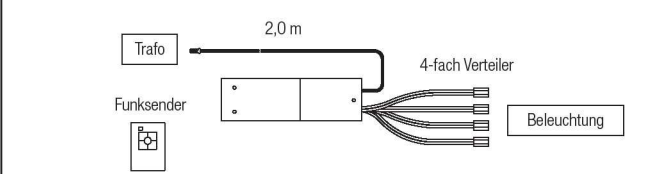
Wichtig: Bitte je Trafo einen Funkdimmer bestellen.



max. 30,0 W	Art.-Nr. 8212
max. 60,0 W	Art.-Nr. 8213

4-Kanal Funkdimmer

Funkempfänger inkl. Funkdimmer zur Einzelschaltung der Beleuchtung für bis zu 4 Beleuchtungs-Sets.

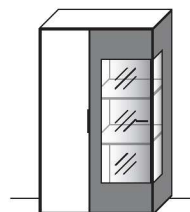


TYPE 8242 (max. 60,0 W)



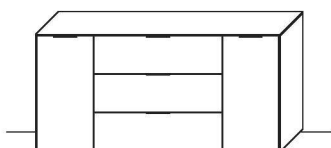
Holzürenelemente

Höhenkürzung	Art.-Nr. Z001
Breitenkürzung	Art.-Nr. Z002
Tiefenkürzung	Art.-Nr. Z003



Holz-/Glastürelemente (Metallteile nicht kürzbar)

Breitenkürzung	Art.-Nr. Z012
----------------	----------------------



Lowboarde/Sideboarde/Highboarde (Metallteile nicht kürzbar)

Höhenkürzung	Art.-Nr. Z007
Breitenkürzung	Art.-Nr. Z008
Tiefenkürzung bis max. 33 cm Korputiefe	Art.-Nr. Z009

Korpus zerlegbar Art.-Nr. **Z069**

Wir sind zertifizierter Möbel Hersteller.

Mehr Informationen hierzu finden Sie auf Seite 3 unter den Produktinformationen.

