



5B10K0050
Einbau Backofen
Edelstahl

Leistung / Verbrauch

- Energieeffizienzklasse A
- Spannung: 220 - 240 V
- Gesamtschlusswert: max. 2.85 kW

Ausstattung / Komfort

- Backofen mit 5 Heizarten:
- Ober-/Unterhitze, Unterhitze, Ober-/Unterhitze sanft, Variabler Großflächengrill, Variabler Kleinflächengrill
- Temperaturregelung von 50 °C - 275 °C
- Garraumvolumen: 71 l
- Bedienblende Edelstahl
- Metallgriff
- Vollglas-Innentür
- Geringe Fenster Temperatur max. 50 °C
- Kühlgebläse
- Halogen-Innenbeleuchtung
- Email braun

Zubehör

- 1 x Kombirost, 1 x Universalpfanne

Technische Daten und Maße

- Gerätegröße (HxBxT): 595 x 594 x 548 mm
- Nischenmaße (HxBxT): 597 mm x 560 mm x 550 mm
- „Maße und Einbauhinweise zu diesem Gerät gemäß technischer Zeichnung beachten“
- Länge Netzkabel: 100 cm

Zusatzdaten

- Energieeffizienzklasse (gem. EU Nr. 65/2014): A (auf einer Energieeffizienzklassen-Skala von A+++ bis D)
- Energieverbrauch pro Zyklus im konventionellen Modus: 0.81 kWh
- Energieverbrauch pro Zyklus im Umluft-Modus: NO_FEATURE
- Zahl der Garräume: 1
- Wärmequelle: elektrisch
- Innenraumvolumen: 71 l

EAN-Nr.:

Vertriebsprogramm:

Blaupunkt
5B10K0050
Backofen

Vorgänger:

Vertrieblicher Nachfolger:

Zubehör

- 1 x Kombirost, 1 x Universalpfanne

Sonderzubehör

- 5Z11BE11 Backblech emailliert, braun
- 5Z11CR13X0 Kombirost
- 5Z11CU13B0 Universalpfanne, emailliert braun

Technische Daten

Ausstattungsmerkmale

Frontfarbe : Edelstahl
Bauform : Eingebaut
Integriertes Reinigungssystem : Nein
Nischenmaße (H x B x T) (mm) : 575-597 x 560-568 x 550
Abmessungen des Gerätes (mm) : 595 x 594 x 548

Abmessungen des verpackten Gerätes (mm) : 665 x 660 x 685

Material der Blende : Edelstahl

Material der Tür : Glas

Nettogewicht (kg) : 28,9

Nettovolumen - Backrohr 1 (l) : 71

Beheizungsarten : Ober-/Unterhitze, Ober-/Unterhitze sanft, Unterhitze,

Vario-Großflächengrill, Vario-Kleinflächengrill

Material 1. Backrohr : Andere

Kontrolle der Temperatur : Keine

Temperaturregelung

Anzahl eingebauter Leuchten : 1

Approbationszertifikate : CE, VDE

Länge Anschlusskabel (cm) : 100

Innenbeleuchtung - Backrohr 1 : 1

Integriertes Zubehör : 1 x Kombirost, 1 x Universalpfanne

Leistung Großflächengrill 1 : 2800

Verbrauchs- und Anschlusswerte

Energieeffizienzklasse (2010/30/EC) :

A

Energieverbrauch pro Ober-/Unterhitze Zyklus (2010/30/EC) : 0,81

Energieeffizienzindex (2010/30/EC) :

95,3

Elektroanschlusswert (W) : 2850

Absicherung (A) : 13

Spannung (V) : 220-240

Frequenz (Hz) : 60; 50

Steckerart : Schuko-/Gardym.Erdung

Frontfarbe : Edelstahl

Energiequelle : Elektro

Approbationszertifikate : CE, VDE

Abmessungen des verpackten Gerätes (in) : 26.18 x 26.96 x 25.98

Nettogewicht (lbs) : 64

Bruttogewicht (lbs) : 69

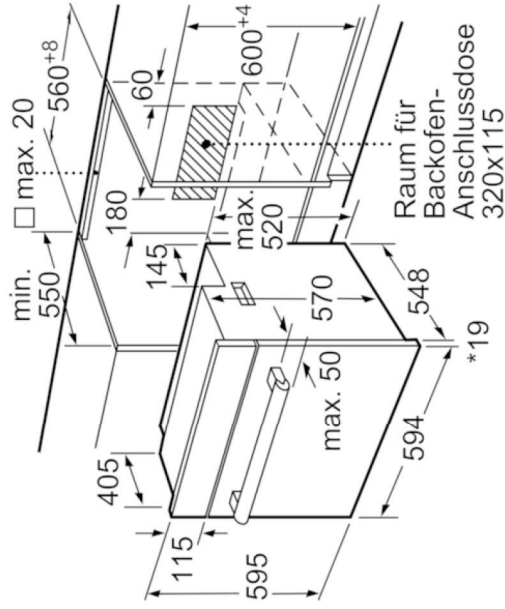
Länge Anschlusskabel (cm) : 100

Nettogewicht (kg) : 28,9

Bruttogewicht (kg) : 31,0

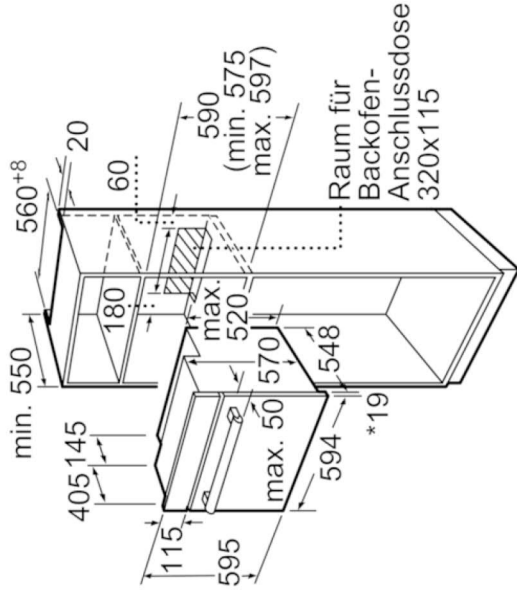
Verfügbare Farbvarianten

5B10K0050
Einbau Backofen
Edelstahl



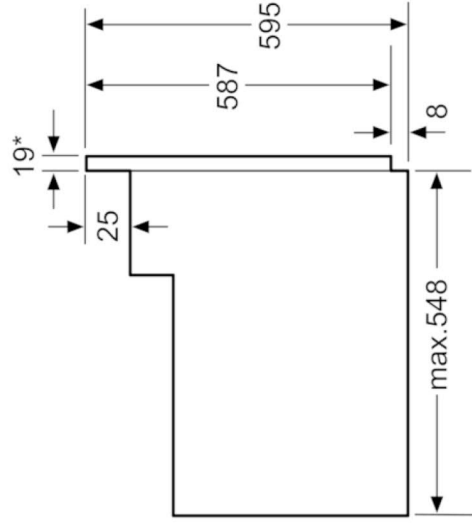
* 20 mm für Metallfronten

Maße in mm



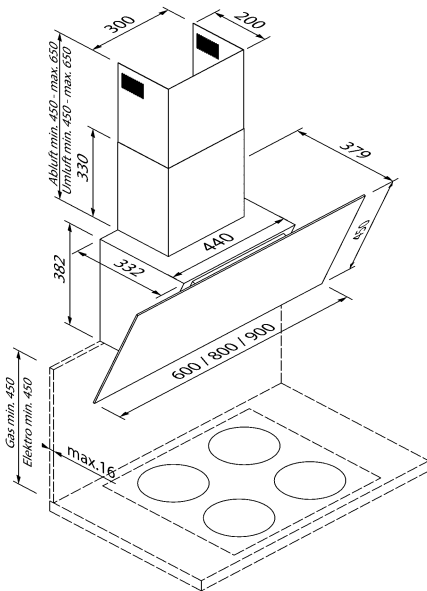
* 20 mm für Metallfronten

Maße in mm



* Bei Metallfronten 20mm

Maße in mm



EAN-Nr.: 4251003108194

5DL69850 90cm Head free hood, black glass

Power / Consumption

- Energy efficiency class: A
- Average energy consumption: 41.0 kW/year
- Fan efficiency class: A
- Lighting efficiency class: A
- Grease filter efficiency class: B
- Total connected load: 252 W
- Voltage: 220-240 VV

Equipment / Comfort

- Glass shade black
- For wall mounting above hobs
- Optionally exhaust air or recirculated air operation
(a starter set is required for recirculation operation)
- Fan power 4-stage
(3 power levels + 1 intensive level) adjustable via touch control with LED display
- Intensive levels with automatic reset
- Automatic fan run-on
- Electronic control
- Powerful and quiet fan
- Edge suction
- Uniform, bright illumination with 2 x 1,1 W LED lamps
- Illuminance: 200 lux
- Color temperature: 3.000 or 4.000 K
- Metal grease filter, dishwasher safe

Multicontrol

Dimensions

- Device dimensions exhaust air (HxWxD): 837-899x900x380 mm
- Device dimensions recirculation air (HxWxD): 960-1022x900x380 mm

Accessories:

Special Accessories:

- 5Z9100X1: Activated carbon filter for recirculation mode
- 5Z9100X2: Activated carbon filter-Longlife for recirculation mode
- 5Z9117X3: Shaft extension, 500mm, black
- 5Z9117X4: Shaft extension, 990mm, black

Available color options:

Equipment features:

Device type: head free-standing hood
 Color of the fireplace: Black
 Type of construction: wall-mounted
 Approval certificates: CE, UKCA
 Length of connection cable (cm): 150
 niche dimensions (mm): 382x900x380
 Height of the fireplace: 455 / 640 mm
 Height of the device without fireplace (mm): 382
 net weight (kg): 14,1
 Control: Touch Control
 Regulation of power levels: 3 + intensive
 Max. Fan power-extract air mode (m³/h): 590 Fan power-intensive level-recirculate air mode: 400 Max. Fan capacity-circulating air mode (m³/h): 390 Max. fan power in intensive stage-exhaust air mode (m³/h): 740
 Sound power (dB(A) re 1 pW): 62
 diameter of the exhaust air spigot (mm): 150/120
 Grease filter material: Aluminum
 Odor filter: No
 Type of air duct: Convertible
 Number of lamps (pieces): 2
 Type of lamps: LED
 Total power of lamps (W): 2x1,1
 Filter change reminder: No

Consumption and connected load:

connected load (W): 252
 Fuse rating (A): No
 Voltage (V): 220-240
 Frequency (Hz): 50-60
 Plug type: Schuko
 Type of installation: Wall
 Housing material: Painted housing Approval certificates: CE, UKCA
 Plug type: Schuko
 Dimensions of the unit, with chimney:
 Exhaust air (HxWxD): 837-899x800x380 mm
 recirculation (HxWxD): 960-1022x800x380 mm
 Dimensions of the packed unit: 98,9 x 49,9 x 57,9cm
 Net weight (kg): 14,1
 Gross weight (kg): 17,8
 Position of blower: Motor in housing
 Drainage direction: Upwards Backflow flap: Yes
 Length of connection cable (cm): 150



**Built-in Refrigerator
5CK221FE0**

Leistung / Verbrauch

- Energieeffizienzklasse: E
- Energieverbrauch: 92 kWh/Jahr
- Gesamtvolumen netto (Liter): 129
 - Kühler-Volumen netto (Liter): 129
 - Gefrierfach-Volumen netto (Liter): -
- Lautstärke: 39dB (A)
- Klimaklasse: N, ST
- Spannung(V): 220-240

Ausstattung / Komfort

- Mechanische Temperaturregung
- Akustischer Alarm (Tür geöffnet)
- Super freeze Funktion
- LED Licht
- verstellbare Glasböden
- Schubladen mit Glasfront
- Abnehmbare Türabsteller
- Schleppcharnier
- Umweltfreundlich

Technische Daten und Maße (HxBxT)

- Gerätemaße (mm): 880 x 540 x 540
- Gerätemaße (verpackt) (mm): 940 x 570 x 560
- Nischenmaße: 893 x 560 x 550
- Nettogewicht(kg): 27.0
- Bruttogewicht(kg): 30.0

Sonderzubehör:

Zubehör:

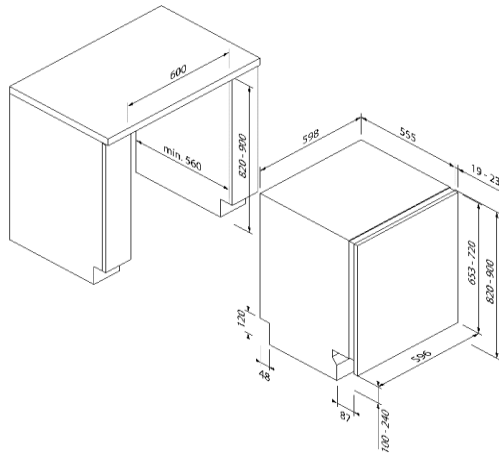
- 3x Glasböden
- 1x Schublade mit Glasfront
- 3x Türabsteller
- 1x Eierschale

Ausstattungsmerkmale:

- Farbe / Material Front: Weiß / Metal
- Bauform: Einbau
- Temperaturregung: Elektronisch
- Zertifikate: GS, CE, CB
- Länge Anschlusskabel (cm): 200
- reversible Tür, mit Magnetdichtung

Verbrauchs- und Anschlusswerte:

- Absicherung (A): 0.75
- Frequenz (HZ): 50
- Steckerart: VDE plug (Schuko)
- Energiequelle: Elektro
- Approval certificate: GS, CE, CB



EAN: 4251003105995

5VF5X00EWE
Geschirrspüler
Vollintegriert 60cm

Leistung, Verbrauch

- Energieeffizienzklasse: E
- Kapazität: 13 Maßgedecke
- nicht für den Hocheinbau geeignet
- Energie-/Wasserverbrauch: 0,95 kWh/ 12 l
- Geräuschentwicklung: 46 (dB)
- Anschlusswert: 1900 Watt
- Spannung: 220-240 Volt

Ausstattung

- 6 Programm: Intensiv 65°, Gemischt 55°, Eco 50°, Schnell 30' 45°, Desinfizieren 65°, Einweichen
- Halbe Füllmenge
- Active Dry
- Akustisches Signal Programmende
- Aquastop

Gestaltung / Komfort

- Bedienfeld oben in der Innentür
- Digitale Anzeige
- Elektrische Zeitvorwahl 1-12 Stunden
- Elektrische Nachfüllanzeige für Salz/Klarspüler
- Höhenverstellbarer Oberkorb
- Klappbare Ablagen im Oberkorb
- Variabler Besteckkorb im Unterkorb
- Inneraum aus Edelstahl

Maße H x B x T

- Gerätemaß: 82,0 - 90,0 x 59,8 x 55,5 cm
- Nischenmaß: 82,0 -90,0 x 60,0 x 56,0 cm
- Gerätemaß (verpackt): 91,0 x 62,5 x 67,5 cm
- Nettogewicht (kg): 32,1kg
- Bruttogewicht (kg): 33,9kg

Sonderzubehör:

Verfügbare Farbvarianten:

Zubehör:

- Salzrichter

Ausstattungsmerkmale:

- Gerätetyp: Einbau
- Reinigungsindex 1,13
- Trocknungsleistungsindex 1,07
- Luftschallemissionsklasse C
- Vestellbare Füße: 80mm von vorne
- Active Dry (Tür öffnet nach der Trockenphase automatisch)
- Länge des Netzkabels: 130 cm
- Länge des Zulaufschlauchs: 155 cm
- Länge des Ablaufschlauchs: 150 cm
- max. Wasserzulauftemperatur: 60°

Verbrauchs- und Anschlusswerte:

- Vergleichsprogramm: Öko
- Dauer des Vergleichsprogramms: 165 min
- Wasserverbrauch des Vergleichsprogramms: 12 l
- Geräuschentwicklung (dB(A) re 1 pW): 46
- Art der Installation: Vollständig integrierbar
- Absicherung: 10 Ampere
- Spannung: 220- 240 Volt
- Frequenz: 50 Hz